



 **Human Centric Lighting**  
*make your daylight*



# Wir sind für Sie da.

## Ansprechpartner:

### Daniela Weiß

Kundenbetreuung und Auftragsmanagement  
Technischer Einkauf  
Telefon: +49 (0) 8071.903 303-0  
Telefax: +49 (0) 8071.903 303-9  
mail: daniela.weiss@grimmeisen-licht.de

### Markus Hübsch

Kundenbetreuung und Angebotswesen  
Vertriebs- und Projektmanager  
Sales Manager International  
Telefon: +49 (0) 8071.903 303-3  
Telefax: +49 (0) 8071.903 303-9  
mail: markus.huebsch@grimmeisen-licht.de

### Claudia Bernstetter

Buchhaltung und Controlling  
Telefon: +49 (0) 8071.903 303-6  
Telefax: +49 (0) 8071.903 303-9  
mail: claudia.bernstetter@grimmeisen-licht.de

### Urs Hasler

Sales Manager Schweiz  
Telefon: +49 (0) 8071.903 303-2  
Telefax: +49 (0) 8071.903 303-9  
mail: urs.hasler@grimmeisen-licht.de

### Gerhard Grimmeisen

Geschäftsführer  
Design, Entwicklung, Produktmanagement  
Telefon: +49 (0) 8071.903 303-1  
Telefax: +49 (0) 8071.903 303-9  
mail: gerhard.grimmeisen@grimmeisen-licht.de

„Die Leidenschaft für Design und die Faszination für Licht treiben uns täglich an. Unser Traum ist es, die Welt in einem anderen, besseren Licht zu sehen. In einem Licht, das so ästhetisch wie effizient ist. Wir glauben an die Kraft guten Designs und daran, dass positives Licht viel zum Wohlbefinden und zur Gesundheit des Menschen beitragen kann. Deshalb entwickeln wir einzigartige Leuchten mit Mehrwert. Ästhetik und Funktionalität, made in Wasserburg am Inn.“

Gerhard Grimmeisen  
Designer und geschäftsführender Gesellschafter



GRÜNDER  
PREIS 2014

GRIMMEISEN LICHT 1. Platz

## Unsere gewonnen Awards:



design award  
winner

2004 . 2011 . 2012



reddot design award

2005 . 2006 . 2007

**DESIGN PLUS**  
powered by: light+building  
**BEST OF 2012**

Preisträger

Lights of the Future 2006  
European Design Competition

2006




DESIGNPREIS  
2006  
NOMINIERT

2005 . 2006 . 2007



ONYXX AIR gewinnt den  
Design Plus Award 2016

**DESIGN PLUS**  
powered by: light+building

ONYXX AIR		4
SLIDE_OFFICE		14
INSPIRION		24
iMexx		30
ONYXX.LED		42
SLIDE_HOME		54

#### OFFICE Planungshilfe / Zubehör

ONYXX AIR Planungsdaten / LVK / Lichtplanung	13
SLIDE und INSPIRION Planungsdaten / LVK / Lichtplanung	34
Zubehör	35
Lichtbandlösung	36
Line Systemkomponenten	37
Tastdimmer Varianten	38
Tageslicht- und Anwesenheitssensor	39
DALI Einleitung + Weiteres	40

#### Leuchtmittel

41

#### ONYXX.LED / SLIDE.LED HOME Planungshilfe / Zubehör

Planungsdaten LVK	62
Zubehör	63
Montagevarianten	64

#### Verkaufs-, Liefer- und Zahlungsbedingungen

67

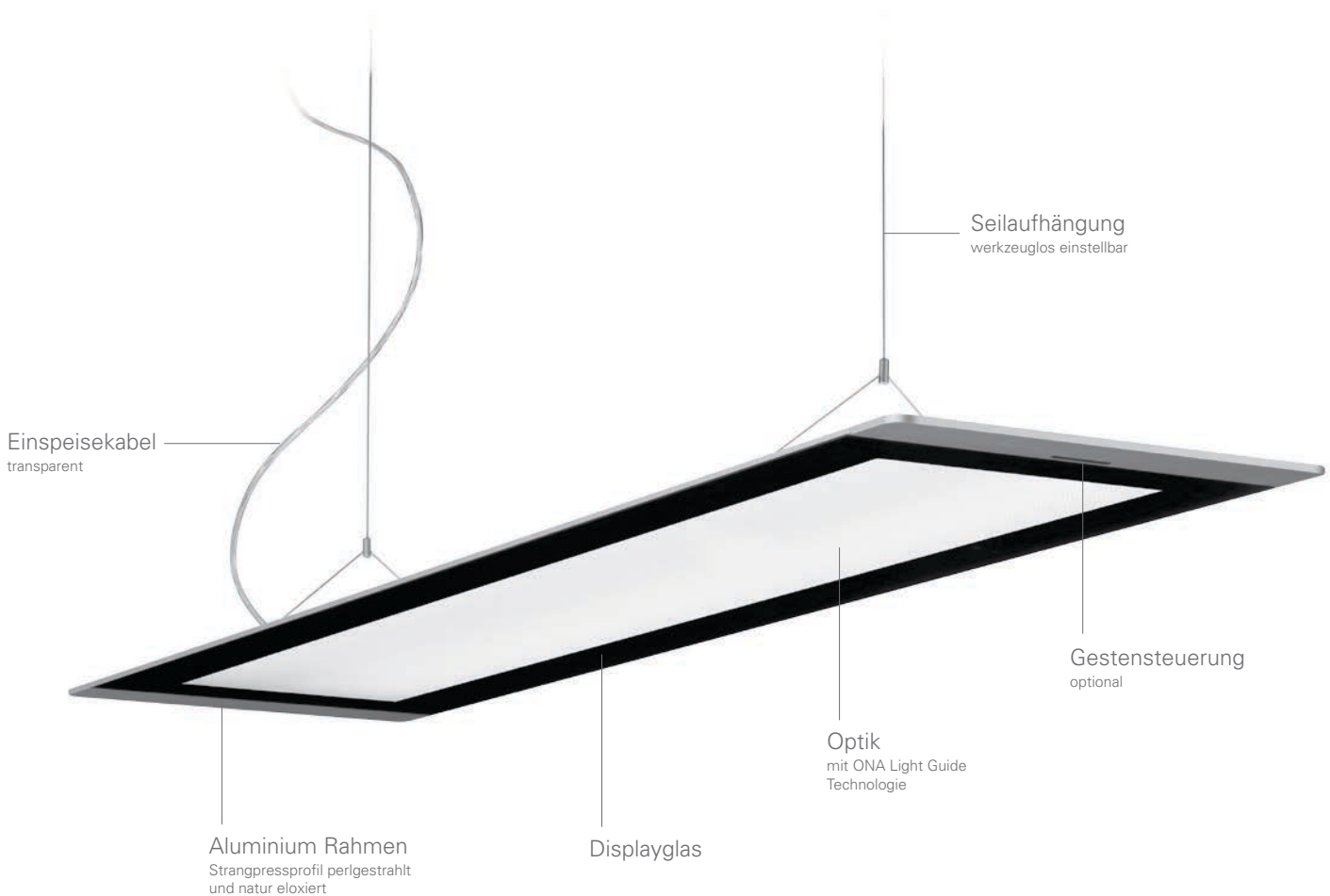




ONLYXX AIR

# ONYXX AIR

Licht geht heute anders und besser!



## Die LED Pendelleuchte für moderne Arbeits- und Wohnwelten.

ONYXX AIR besteht aus einem nur 14 mm hohen Aluminiumkörper mit nahtlos integriertem Leuchtdisplay, das im Ruhemodus transparent ist und im eingeschalteten Zustand homogen gleichmäßig von Licht erfüllt wird. Dabei wird das seitlich unsichtbar eingekoppelte LED Licht sowohl direkt als auch indirekt abgestrahlt.

In Kombination mit einer innovativen Mikroprismen-Optik und intelligenten Funktionalitäten wie Gestensteuerung und variabel wählbarer Farbtemperatur, je nach Raumnutzung und Tagesverlauf, zeigt ONYXX AIR wegweisende

Lösungen für effizientes, dynamisches Licht, das unser Wohlbefinden situativ unterstützt. Die ultraflache LED Pendelleuchte verbindet einzigartiges Design mit wegweisender Licht- und Steuerungstechnologie und einem intuitiven Bedienkonzept.

Dank großer Variantenvielfalt kann ONYXX AIR für jeden Einsatzbereich die passende Funktionalität bereitstellen – ganz gleich, ob in Foyers, Büros, Arztpraxen, Kliniken, Hotels und Restaurants oder privaten Wohnwelten.

ONYXX AIR gewinnt den  
Design Plus Award 2016

**DESIGN PLUS**  
powered by: light·building



Modell

Art.-Nr.

VK-Preis €  
exkl. MwSt.

VK-Preis €  
inkl. MwSt.


## ONYXX AIR



### LED Pendelleuchte 70W, Displayglas schwarz


Ultraflache Pendelleuchte direkt/indirekt strahlend, Aluminium glasperlgestrahlt und natur eloxiert, transparente Optik mit ONA Light Guide Technologie, Leistung 70W, Linear LED Board 4.000 K, CRI 80, Konverter schaltbar, externes formschönes Konvertergehäuse aus Aluminium 500x40x30mm zur sichtbaren Montage an festen Decken. Im Lieferumfang: 2-Punkt Y Seilaufhängung 1,8 m und inkl. Einspeisekabel transparent 2m (3x0,75mm<sup>2</sup>).

Gewicht: 6,8 kg



Optik mit ONA Light Guide Technologie (6.600 lm)

<b>AIR</b>	■ schaltbar	Montage feste Decke	16 100	<b>1.174,79</b>	1.398,00
<b>AIR*</b>	■ schaltbar	Montage abgehängte Decke (Hohlraum)	17 100	<b>1.116,81</b>	1.329,00



Optik mit ONA Light Guide Technologie „inkl. Diffusor indirekt“ (6.195 lm)

<b>AIR</b>	■ schaltbar	Montage an fester Decke	16 101	<b>1.204,20</b>	1.433,00
<b>AIR*</b>	■ schaltbar	Montage abgehängte Decke (Hohlraum)	17 101	<b>1.146,22</b>	1.364,00

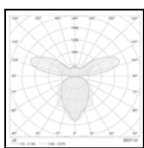
## ONYXX AIR



### LED Pendelleuchte 70W, Displayglas weiß


Ultraflache Pendelleuchte direkt/indirekt strahlend, Aluminium glasperlgestrahlt und natur eloxiert, transparente Optik mit ONA Light Guide Technologie, Leistung 70W, Linear LED Board 4.000 K, CRI 80, Konverter schaltbar, externes formschönes Konvertergehäuse aus Aluminium 500x40x30mm zur sichtbaren Montage an festen Decken. Im Lieferumfang: 2-Punkt Y Seilaufhängung 1,8 m und inkl. Einspeisekabel transparent 2m (3x0,75mm<sup>2</sup>).

Gewicht: 6,8 kg



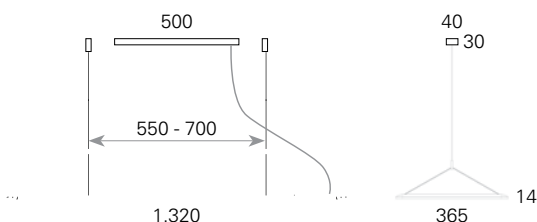
Optik mit ONA Light Guide Technologie (6.600 lm)

<b>AIR</b>	■ schaltbar	Montage feste Decke	16 200	<b>1.174,79</b>	1.398,00
<b>AIR*</b>	■ schaltbar	Montage abgehängte Decke (Hohlraum)	17 200	<b>1.116,81</b>	1.329,00



Optik mit ONA Light Guide Technologie „inkl. Diffusor indirekt“ (6.195 lm)

<b>AIR</b>	■ schaltbar	Montage feste Decke	16 201	<b>1.204,20</b>	1.433,00
<b>AIR*</b>	■ schaltbar	Montage abgehängte Decke (Hohlraum)	17 201	<b>1.146,22</b>	1.364,00



Regellieferzeiten: ■ bis 20 Arbeitstage

\*Alternativ externes Konvertergehäuse zur Montage in einer abgehängten Decke (Hohlraum)

Modell

Art.-Nr.

VK-Preis €  
exkl. MwSt.

VK-Preis €  
inkl. MwSt.


ONYXX AIR DIM



**LED Pendelleuchte 70W, Displayglas schwarz, DALI dimmbar**


Ultraflache Pendelleuchte direkt/indirekt strahlend, Aluminium glasperlgestrahlt und natur eloxiert, transparente Optik mit ONA Light Guide Technologie, Leistung 70W, Linear LED Board 4.000 K, CRI 80, Konverter DALI dimmbar, externes formschönes Konvertergehäuse aus Aluminium 500x40x30mm zur sichtbaren Montage an festen Decken. Im Lieferumfang: 2-Punkt Y Seilaufhängung 1,8 m und inkl. Einspeisekabel transparent 2m (5x0,75mm<sup>2</sup>)

Gewicht: 6,8 kg



Optik mit ONA Light Guide Technologie (6.600 lm)

<b>AIR DIM</b>	■ dimmbar	Montage feste Decke	16 110	<b>1.247,89</b>	1.485,00
<b>AIR DIM*</b>	■ dimmbar	Montage abgehängte Decke (Hohlraum)	17 110	<b>1.189,91</b>	1.416,00



Optik mit ONA Light Guide Technologie „inkl. Diffusor indirekt“ (6.195 lm)

<b>AIR DIM</b>	■ dimmbar	Montage feste Decke	16 111	<b>1.277,31</b>	1.520,00
<b>AIR DIM*</b>	■ dimmbar	Montage abgehängte Decke (Hohlraum)	17 111	<b>1.219,33</b>	1.451,00

ONYXX AIR DIM



**LED Pendelleuchte 70W, Displayglas weiß, DALI dimmbar**


Ultraflache Pendelleuchte direkt/indirekt strahlend, Aluminium glasperlgestrahlt und natur eloxiert, transparente Optik mit ONA Light Guide Technologie, Leistung 70W, Linear LED Board 4.000 K, CRI 80, Konverter DALI dimmbar, externes formschönes Konvertergehäuse aus Aluminium 500x40x30mm zur sichtbaren Montage an festen Decken. Im Lieferumfang: 2-Punkt Y Seilaufhängung 1,8 m und inkl. Einspeisekabel transparent 2m (5x0,75mm<sup>2</sup>)

Gewicht: 6,8 kg



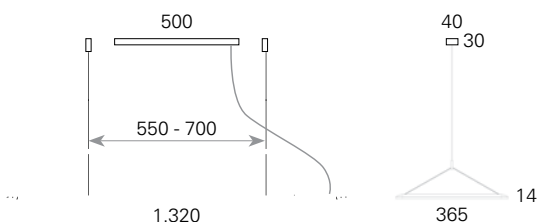
Optik mit ONA Light Guide Technologie (6.600 lm)

<b>AIR DIM</b>	■ dimmbar	Montage feste Decke	16 210	<b>1.247,89</b>	1.485,00
<b>AIR DIM*</b>	■ dimmbar	Montage abgehängte Decke (Hohlraum)	17 210	<b>1.189,91</b>	1.416,00



Optik mit ONA Light Guide Technologie „inkl. Diffusor indirekt“ (6.195 lm)

<b>AIR DIM</b>	■ dimmbar	Montage feste Decke	16 211	<b>1.277,31</b>	1.520,00
<b>AIR DIM*</b>	■ dimmbar	Montage abgehängte Decke (Hohlraum)	17 211	<b>1.219,33</b>	1.451,00



**Dimmbarkeit:**

für den elektrischen Anschluß (230V) der Leuchte wird eine 5-adrige Leitung benötigt.

Regellieferzeiten: ■ bis 20 Arbeitstage

\*Alternativ externes Konvertergehäuse zur Montage in einer abgehängten Decke (Hohlraum)

# ONYXX AIR Pendelleuchten

Modell

Art.-Nr.

VK-Preis € VK-Preis €  
exkl. MwSt. inkl. MwSt.



## ONYXX AIR BLUE



### LED Pendelleuchte 70W, Displayglas schwarz, Dimmbar via Bluetooth


Ultraflache Pendelleuchte direkt/indirekt strahlend, Aluminium glasperlgestrahlt und natur eloxiert, transparente Optik mit ONA Light Guide Technologie, Leistung 70W, Linear LED Board 4.000 K, CRI 80, Konverter dimmbar, externes formschönes Konvertergehäuse aus Aluminium 725x40x30mm zur sichtbaren Montage an festen Decken. Im Lieferumfang: 2-Punkt Y Seilabhängung 1,8 m und inkl. Einspeisekabel transparent 2m (3x0,75mm<sup>2</sup>).

Gewicht: 8,3 kg



Optik mit ONA Light Guide Technologie (6.600 lm)

AIR BLUE	■ dimmbar	Montage feste Decke	16 120	1.426,89	1.698,00
AIR BLUE*	■ dimmbar	Montage abgehängte Decke (Hohlraum)	17 120	1.360,50	1.619,00



Optik mit ONA Light Guide Technologie „inkl. Diffusor indirekt“ (6.195 lm)

AIR BLUE	■ dimmbar	Montage feste Decke	16 121	1.456,30	1.733,00
AIR BLUE*	■ dimmbar	Montage abgehängte Decke (Hohlraum)	17 121	1.389,81	1.654,00

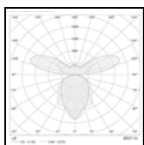
## ONYXX AIR BLUE



### LED Pendelleuchte 70W, Displayglas weiß, Dimmbar via Bluetooth


Ultraflache Pendelleuchte direkt/indirekt strahlend, Aluminium glasperlgestrahlt und natur eloxiert, transparente Optik mit ONA Light Guide Technologie, Leistung 70W, Linear LED Board 4.000 K, CRI 80, Konverter dimmbar, externes formschönes Konvertergehäuse aus Aluminium 725x40x30mm zur sichtbaren Montage an festen Decken. Im Lieferumfang: 2-Punkt Y Seilabhängung 1,8 m und inkl. Einspeisekabel transparent 2m (3x0,75mm<sup>2</sup>).

Gewicht: 8,3 kg



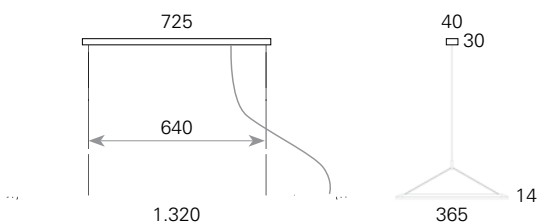
Optik mit ONA Light Guide Technologie (6.600 lm)

AIR BLUE	■ dimmbar	Montage feste Decke	16 220	1.426,89	1.698,00
AIR BLUE*	■ dimmbar	Montage abgehängte Decke (Hohlraum)	17 220	1.360,50	1.619,00



Optik mit ONA Light Guide Technologie „inkl. Diffusor indirekt“ (6.195 lm)

AIR BLUE	■ dimmbar	Montage feste Decke	16 221	1.456,30	1.733,00
AIR BLUE*	■ dimmbar	Montage abgehängte Decke (Hohlraum)	17 221	1.389,81	1.654,00



#### Dimmbarkeit:

für den elektrischen Anschluß (230V) der Leuchte wird eine 3-adrige Leitung benötigt.

Regellieferzeiten: ■ bis 20 Arbeitstage

\*Alternativ externes Konvertergehäuse zur Montage in einer abgehängten Decke (Hohlraum)



Modell

Art.-Nr.

VK-Preis €  
exkl. MwSt.

VK-Preis €  
inkl. MwSt.


## ONYXX AIR ACTIVE



### LED Pendelleuchte 70W, Displayglas schwarz, Dimmbar mit Gestensteuerung


Ultraflache Pendelleuchte direkt/indirekt strahlend, Aluminium glasperlgestrahlt und natur eloxiert, transparente Optik mit ONA Light Guide Technologie, Leistung 70W, Linear LED Board 4.000 K, CRI 80, Konverter dimmbar, externes formschönes Konvertergehäuse aus Aluminium 725x40x30mm zur sichtbaren Montage an festen Decken. Im Lieferumfang: 2-Punkt Y Seilaufhängung 1,8 m und inkl. Einspeisekabel transparent 2m (7x0,75mm<sup>2</sup>).

Gewicht: 8,3 kg



Optik mit ONA Light Guide Technologie (6.600 lm)

<b>AIR ACTIVE</b>	■ dimmbar	Montage feste Decke	16 130	<b>1.636,97</b>	1.948,00
<b>AIR ACTIVE*</b>	■ dimmbar	Montage abgehängte Decke (Hohlraum)	17 130	<b>1.570,58</b>	1.869,00



Optik mit ONA Light Guide Technologie „inkl. Diffusor indirekt“ (6.195 lm)

<b>AIR ACTIVE</b>	■ dimmbar	Montage feste Decke	16 131	<b>1.666,38</b>	1.983,00
<b>AIR ACTIVE*</b>	■ dimmbar	Montage abgehängte Decke (Hohlraum)	17 131	<b>1.599,99</b>	1.904,00

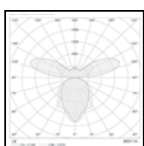
## ONYXX AIR ACTIVE



### LED Pendelleuchte 70W, Displayglas weiß, Dimmbar mit Gestensteuerung


Ultraflache Pendelleuchte direkt/indirekt strahlend, Aluminium glasperlgestrahlt und natur eloxiert, transparente Optik mit ONA Light Guide Technologie, Leistung 70W, Linear LED Board 4.000 K, CRI 80, Konverter dimmbar, externes formschönes Konvertergehäuse aus Aluminium 725x40x30mm zur sichtbaren Montage an festen Decken. Im Lieferumfang: 2-Punkt Y Seilaufhängung 1,8 m und inkl. Einspeisekabel transparent 2m (7x0,75mm<sup>2</sup>).

Gewicht: 8,3 kg



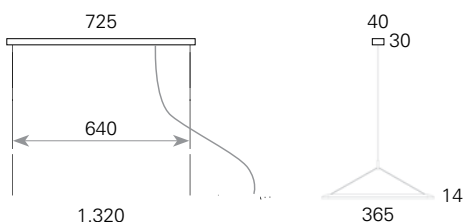
Optik mit ONA Light Guide Technologie (6.600 lm)

<b>AIR ACTIVE</b>	■ dimmbar	Montage feste Decke	16 230	<b>1.636,97</b>	1.948,00
<b>AIR ACTIVE*</b>	■ dimmbar	Montage abgehängte Decke (Hohlraum)	17 230	<b>1.570,58</b>	1.869,00



Optik mit ONA Light Guide Technologie „inkl. Diffusor indirekt“ (6.195 lm)

<b>AIR ACTIVE</b>	■ dimmbar	Montage feste Decke	16 231	<b>1.666,38</b>	1.983,00
<b>AIR ACTIVE*</b>	■ dimmbar	Montage abgehängte Decke (Hohlraum)	17 231	<b>1.599,99</b>	1.904,00



#### Dimmbarkeit:

für den elektrischen Anschluß (230V) der Leuchte wird eine 3-adrige Leitung benötigt.

Regellieferzeiten: ■ bis 20 Arbeitstage

\*Alternativ externes Konvertergehäuse zur Montage in einer abgehängten Decke (Hohlraum)

# ONYXX AIR Pendelleuchten

Modell

Art.-Nr.

VK-Preis €  
exkl. MwSt.

VK-Preis €  
inkl. MwSt.

## ONYXX AIR PLUS


Human Centric Lighting



### LED Pendelleuchte 70W, Displayglas schwarz, Farbtemperaturveränderung von 2.700 bis 6.500 Kelvin


Ultraflache Pendelleuchte direkt/indirekt strahlend, Aluminium glasperlgestrahlt und natur eloxiert, transparente Optik mit ONA Light Guide Technologie, Leistung 70W, Linear LED Board 2.700-6.500 Kelvin, CRI 80, 2 St. Konverter DALI dimmbar, externes formschönes Konvertergehäuse aus Aluminium 725x40x60mm zur sichtbaren Montage an festen Decken. Im Lieferumfang: 2-Punkt Y Seilaufhängung 1,8 m und inkl. Einspeisekabel transparent 2m (7x0,75mm<sup>2</sup>).

Gewicht: 8,8 kg



Optik mit ONA Light Guide Technologie (5.900 lm)

<b>AIR PLUS</b>	■ dimmbar	Montage feste Decke	16 140	<b>1.678,99</b>	1.998,00
<b>AIR PLUS*</b>	■ dimmbar	Montage abgehängte Decke (Hohlraum)	17 140	<b>1.604,20</b>	1.909,00



Optik mit ONA Light Guide Technologie „inkl. Diffusor indirekt“ (5.500 lm)

<b>AIR PLUS</b>	■ dimmbar	Montage an fester Decke	16 141	<b>1.708,40</b>	2.033,00
<b>AIR PLUS*</b>	■ dimmbar	Montage abgehängte Decke (Hohlraum)	17 141	<b>1.633,61</b>	1.944,00

## ONYXX AIR PLUS

Human Centric Lighting

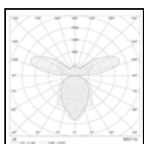


### LED Pendelleuchte 70W, Displayglas weiß, Farbtemperaturveränderung von 2.700 bis 6.500 Kelvin

Ultraflache Pendelleuchte direkt/indirekt strahlend, Aluminium glasperlgestrahlt und natur eloxiert, transparente Optik mit ONA Light Guide Technologie, Leistung 70W, Linear LED Board 2.700-6.500 Kelvin, CRI 80, 2 St. Konverter DALI dimmbar, externes formschönes Konvertergehäuse aus Aluminium 725x40x60mm zur sichtbaren Montage an festen Decken. Im Lieferumfang: 2-Punkt Y Seilaufhängung 1,8 m und inkl. Einspeisekabel transparent 2m (7x0,75mm<sup>2</sup>).


Gewicht: 8,8 kg

Bitte beachten Sie bei Bedarf das benötigte Zubehör auf Seite 13



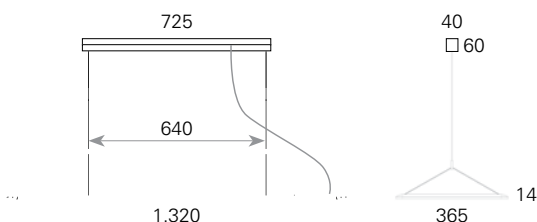
Optik mit ONA Light Guide Technologie (5.900 lm)

<b>AIR PLUS</b>	■ dimmbar	Montage feste Decke	16 240	<b>1.678,99</b>	1.998,00
<b>AIR PLUS*</b>	■ dimmbar	Montage abgehängte Decke (Hohlraum)	17 240	<b>1.604,20</b>	1.909,00



Optik mit ONA Light Guide Technologie „inkl. Diffusor indirekt“ (5.500 lm)

<b>AIR PLUS</b>	■ dimmbar	Montage an fester Decke	16 241	<b>1.708,40</b>	2.033,00
<b>AIR PLUS*</b>	■ dimmbar	Montage abgehängte Decke (Hohlraum)	17 241	<b>1.633,61</b>	1.944,00



#### Dimmbarkeit:

für den elektrischen Anschluß (230V) der Leuchte wird eine 5-adrige Leitung benötigt.

#### Info:

zur Steuerung dieser Variante gibt es verschiedene Möglichkeiten. Weitere Informationen erhalten Sie auf Anfrage.

Regellieferzeiten: ■ bis 20 Arbeitstage

\*Alternativ externes Konvertergehäuse zur Montage in einer abgehängten Decke (Hohlraum)

Modell

Art.-Nr.

VK-Preis €  
exkl. MwSt.

VK-Preis €  
inkl. MwSt.

## ONYXX AIR BLUE PLUS


Human Centric Lighting



### LED Pendelleuchte 70W, Displayglas schwarz, Dimmbar und Farbtemperaturveränderung (von 2.700 bis 6.500 Kelvin) via Bluetooth


Ultraflache Pendelleuchte direkt/indirekt strahlend, Aluminium glasperlgestrahlt und natur eloxiert, transparente Optik mit ONA Light Guide Technologie, Leistung 70W, Linear LED Board 2.700-6.500 Kelvin, CRI 80, 2 St. Konverter DALI dimmbar, externes formschönes Konvertergehäuse aus Aluminium 725x40x60mm zur sichtbaren Montage an festen Decken. Im Lieferumfang: 2-Punkt Y Seilabhängung 1,8 m und inkl. Einspeisekabel transparent 2m (7x0,75mm<sup>2</sup>).

Gewicht: 8,8 kg



Optik mit ONA Light Guide Technologie (5.900 lm)

<b>AIR BLUE PLUS</b>	■ dimmbar	Montage feste Decke	16 150	<b>1.847,06</b>	2.198,00
<b>AIR BLUE PLUS*</b>	■ dimmbar	Montage abgehängte Decke (Hohlraum)	17 150	<b>1.772,27</b>	2.109,00



Optik mit ONA Light Guide Technologie „inkl. Diffusor indirekt“ (5.500 lm)

<b>AIR BLUE PLUS</b>	■ dimmbar	Montage feste Decke	16 151	<b>1.876,47</b>	2.233,00
<b>AIR BLUE PLUS*</b>	■ dimmbar	Montage abgehängte Decke (Hohlraum)	17 151	<b>1.801,68</b>	2.144,00

## ONYXX AIR BLUE PLUS

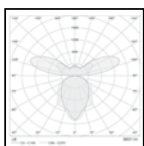
Human Centric Lighting



### LED Pendelleuchte 70W, Displayglas weiß, Dimmbar und Farbtemperaturveränderung (von 2.700 bis 6.500 Kelvin) via Bluetooth


Ultraflache Pendelleuchte direkt/indirekt strahlend, Aluminium glasperlgestrahlt und natur eloxiert, transparente Optik mit ONA Light Guide Technologie, Leistung 70W, Linear LED Board 2.700-6.500 Kelvin, CRI 80, 2 St. Konverter DALI dimmbar, externes formschönes Konvertergehäuse aus Aluminium 725x40x60mm zur sichtbaren Montage an festen Decken. Im Lieferumfang: 2-Punkt Y Seilabhängung 1,8 m und inkl. Einspeisekabel transparent 2m (7x0,75mm<sup>2</sup>).

Gewicht: 8,8 kg



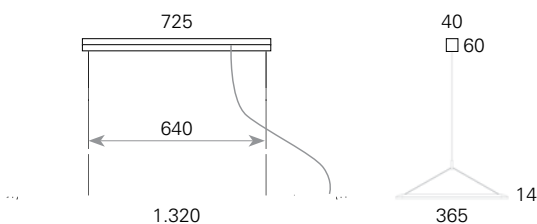
Optik mit ONA Light Guide Technologie (5.900 lm)

<b>AIR BLUE PLUS</b>	■ dimmbar	Montage feste Decke	16 250	<b>1.847,06</b>	2.198,00
<b>AIR BLUE PLUS*</b>	■ dimmbar	Montage abgehängte Decke (Hohlraum)	17 250	<b>1.772,27</b>	2.109,00



Optik mit ONA Light Guide Technologie „inkl. Diffusor indirekt“ (5.500 lm)

<b>AIR BLUE PLUS</b>	■ dimmbar	Montage feste Decke	16 251	<b>1.876,47</b>	2.233,00
<b>AIR BLUE PLUS*</b>	■ dimmbar	Montage abgehängte Decke (Hohlraum)	17 251	<b>1.801,68</b>	2.144,00



#### Dimmbarkeit:

für den elektrischen Anschluß (230V) der Leuchte wird eine 3-adrige Leitung benötigt.

Regellieferzeiten: ■ bis 20 Arbeitstage

\*Alternativ externes Konvertergehäuse zur Montage in einer abgehängten Decke (Hohlraum)

Modell

Art.-Nr.

VK-Preis €  
exkl. MwSt.

VK-Preis €  
inkl. MwSt.


## ONYXX AIR ACTIVE PLUS Human Centric Lighting



### LED Pendelleuchte 70W, Displayglas schwarz, Dimmbar und Farbtemperaturveränderung (von 2.700 bis 6.500 Kelvin) mit Gestensteuerung


Ultraflache Pendelleuchte direkt/indirekt strahlend, Aluminium glasperlgestrahlt und natur eloxiert, transparente Optik mit ONA Light Guide Technologie, Leistung 70W, Linear LED Board 2.700-6.500 Kelvin, CRI 80, 2 St. Konverter DALI dimmbar, externes formschönes Konvertergehäuse aus Aluminium 725x40x60mm zur sichtbaren Montage an festen Decken. Im Lieferumfang: 2-Punkt Y Seilaufhängung 1,8 m und inkl. Einspeisekabel transparent 2m (7x0,75mm<sup>2</sup>).

Gewicht: 8,8 kg



Optik mit ONA Light Guide Technologie (5.900 lm)

<b>AIR ACTIVE PLUS</b>	■ dimmbar	Montage feste Decke	16 160	<b>2.015,13</b>	2.398,00
<b>AIR ACTIVE PLUS*</b>	■ dimmbar	Montage abgehängte Decke (Hohlraum)	17 160	<b>1.940,34</b>	2.309,00



Optik mit ONA Light Guide Technologie „inkl. Diffusor indirekt“ (5.500 lm)

<b>AIR ACTIVE PLUS</b>	■ dimmbar	Montage feste Decke	16 161	<b>2.044,54</b>	2.433,00
<b>AIR ACTIVE PLUS*</b>	■ dimmbar	Montage abgehängte Decke (Hohlraum)	17 161	<b>1.969,75</b>	2.344,00


## ONYXX AIR ACTIVE PLUS Human Centric Lighting



### LED Pendelleuchte 70W, Displayglas weiß, Dimmbar und Farbtemperaturveränderung (von 2.700 bis 6.500 Kelvin) mit Gestensteuerung


Ultraflache Pendelleuchte direkt/indirekt strahlend, Aluminium glasperlgestrahlt und natur eloxiert, transparente Optik mit ONA Light Guide Technologie, Leistung 70W, Linear LED Board 2.700-6.500 Kelvin, CRI 80, 2 St. Konverter DALI dimmbar, externes formschönes Konvertergehäuse aus Aluminium 725x40x60mm zur sichtbaren Montage an festen Decken. Im Lieferumfang: 2-Punkt Y Seilaufhängung 1,8 m und inkl. Einspeisekabel transparent 2m (7x0,75mm<sup>2</sup>).

Gewicht: 8,8 kg



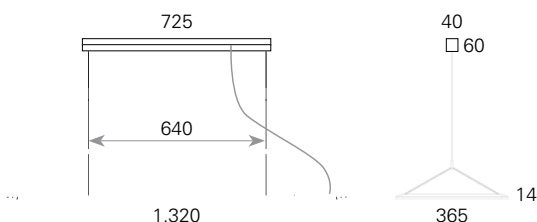
Optik mit ONA Light Guide Technologie (5.900 lm)

<b>AIR ACTIVE PLUS</b>	■ dimmbar	Montage feste Decke	16 260	<b>2.015,13</b>	2.398,00
<b>AIR ACTIVE PLUS*</b>	■ dimmbar	Montage abgehängte Decke (Hohlraum)	17 260	<b>1.940,34</b>	2.309,00



Optik mit ONA Light Guide Technologie „inkl. Diffusor indirekt“ (5.500 lm)

<b>AIR ACTIVE PLUS</b>	■ dimmbar	Montage feste Decke	16 261	<b>2.044,54</b>	2.433,00
<b>AIR ACTIVE PLUS*</b>	■ dimmbar	Montage abgehängte Decke (Hohlraum)	17 261	<b>1.969,75</b>	2.344,00



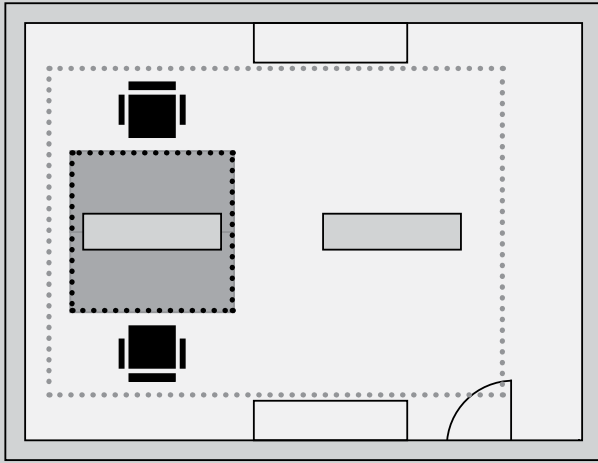
#### Dimmbarkeit:

für den elektrischen Anschluß (230V) der Leuchte wird eine 3-adrige Leitung benötigt.


Regellieferzeiten: ■ bis 20 Arbeitstage

\*Alternativ externes Konvertergehäuse zur Montage in einer abgehängten Decke (Hohlraum)





Wattage	70 W
Leuchten	2
Anschlussleistung pro Leuchte (W)	70 W
Gesamtschlussleistung (W)	140 W
UGR längs	< 17
UGR quer	< 16
Referenzwartungsfaktor	0,8
Mittlere Beleuchtungsstärke $E_m$ im Arbeitsbereich (lx)	525
Gleichmäßigkeit $g_1$	0,69
Mittlere Beleuchtungsstärke $E_m$ im Umgebungsbereich (lx)	398
$W/m^2$	6,4
$W/m^2 / 100 \text{ lx}$	1,83

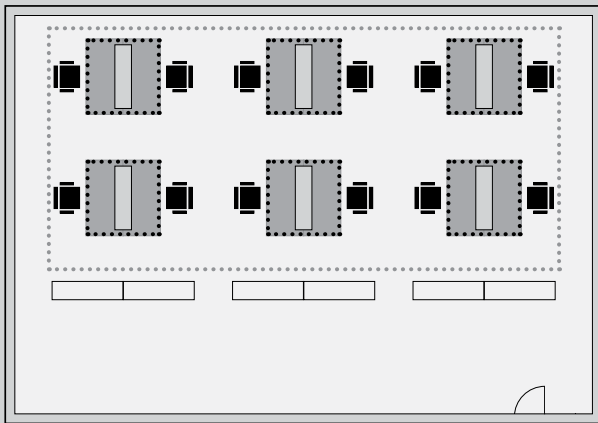


### LVK ONYXX AIR 70W


Direkt (47,5%) /  
indirekt strahlend (52,5%)  
94 lm/W

### Musterraum 1

Länge 5,5 m / Breite 4,0 m, Raumhöhe 2,8 m  
Nutzenebene 0,75 m, Pendellänge 0,4 m  
Standardreflexionsgrade: Boden 20% / Decke 80% / Wände 50%



Wattage	70 W
Leuchten	6
Anschlussleistung pro Leuchte (W)	70 W
Gesamtschlussleistung (W)	420 W
UGR längs	< 17
UGR quer	< 16
Referenzwartungsfaktor	0,8
Mittlere Beleuchtungsstärke $E_m$ im Arbeitsbereich (lx)	540
Gleichmäßigkeit $g_1$	0,75
Mittlere Beleuchtungsstärke $E_m$ im Umgebungsbereich (lx)	350
$W/m^2$	4,16
$W/m^2 / 100 \text{ lx}$	1,46



### LVK ONYXX AIR 70W

Direkt (47,5%) /  
indirekt strahlend (52,5%)  
94 lm/W

### Musterraum 2

Länge 12,0 m / Breite 7,0 m, Raumhöhe 2,8 m  
Nutzenebene 0,75 m, Pendellänge 0,4 m  
Standardreflexionsgrade: Boden 20% / Decke 80% / Wände 50%

..... Arbeitsbereich

..... Umgebungsbereich

■ ONYXX AIR



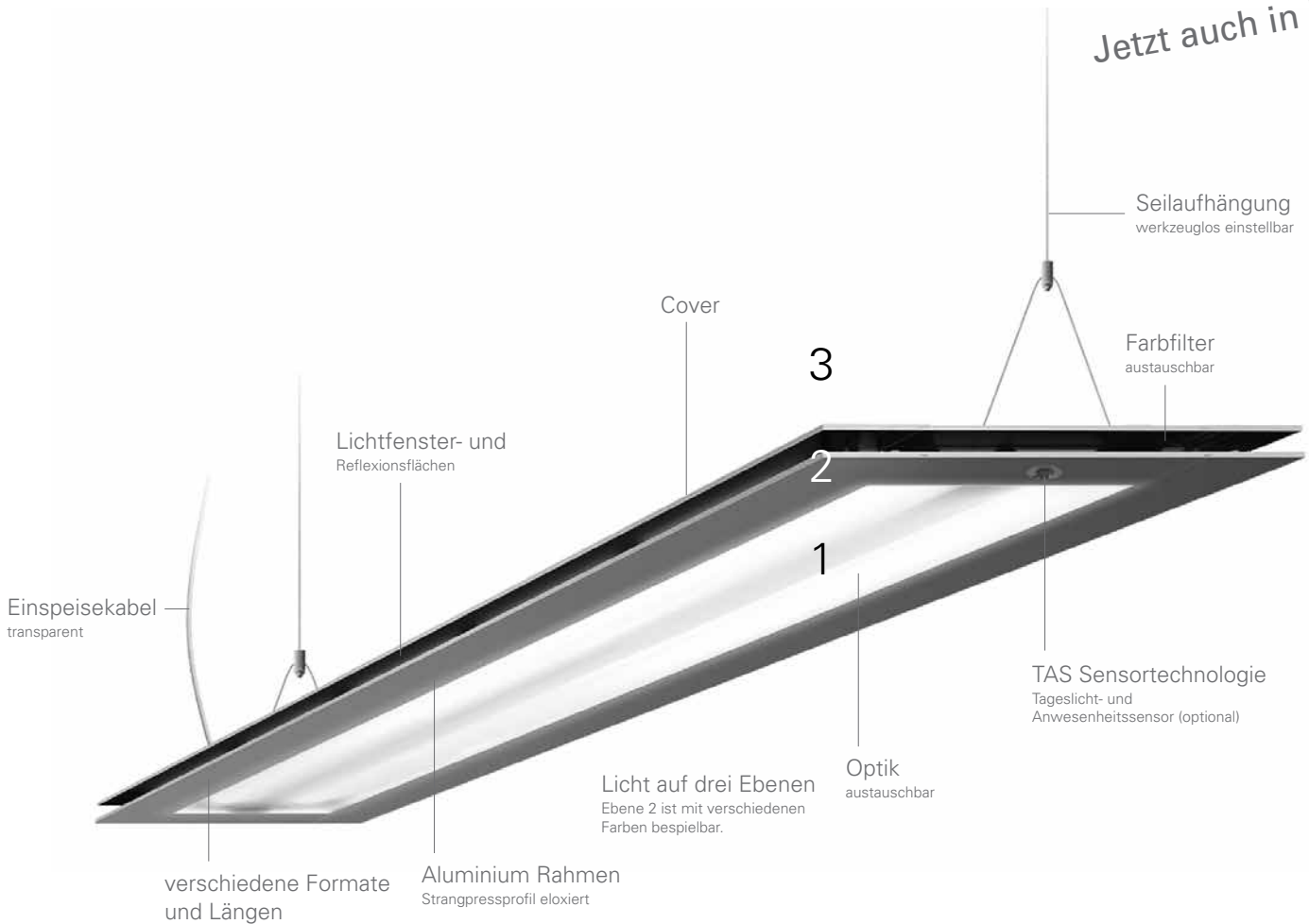
# SLIDE\_Office

# SLIDE\_OFFICE

## Licht mit Format

NEW

Jetzt auch in LED



Das Leuchtensystem **SLIDE\_OFFICE** steht für die perfekte Synthese aus Technik, Design, Funktion und Effizienz. Sein markantes Profil, die technische Präzision aller Bauteile und die Vielfalt der Varianten setzen Maßstäbe bei der Ausleuchtung von Architektur und Raum.

**SLIDE\_OFFICE** Leuchten werden aus hochwertigsten Materialien in Deutschland hergestellt, sind wegweisend in ihrer Energieeffizienz und modular konzipiert.

Alle **SLIDE\_OFFICE** Leuchten haben eine sichtbare Bauhöhe von nur 18 mm und basieren auf der LED - oder T5

Leuchtstofflampen-Technologie. Verschiedene Formate und Leistungsstufen ermöglichen eine bedarfsgerechte, energiesparende Ausleuchtung. Spezielle Optiken steuern Lichtlenkung und Entblendung für Bildschirmarbeitsplätze (BAP). Decken-, Pendel-, Seil-, Wand-, Tisch- und Stehleuchten ermöglichen ein durchgängiges Leuchtensystem in unterschiedlichen Räumen und Funktionsbereichen.

**SLIDE\_OFFICE** leuchtet rundum im Doppelflügel mit farbigem Licht. Zur Auswahl stehen Farbfilter in weiss, blau, rot, grün gelb oder orange.




Modell

Art.-Nr.

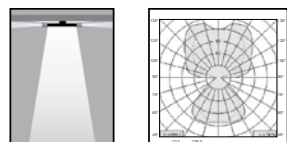
VK-Preis € VK-Preis €  
exkl. MwSt. inkl. MwSt.

SLIDE\_BASE 700



**T5-Variante 2x14/24W**

Deckenleuchte direkt/indirekt strahlend, direkte Entblendung durch Optik OfficePro, Material: Aluminium Strangpressprofil, Oberfläche perlgestrahlt und natur eloxiert; Leuchtenrahmen mit seitlichen Lichtfenstern rundum und Farbfilter nach Wahl [\*]; serienmäßig mit Multi EVG 2x14/24W, inkl. Verbindungsklemme bis 2,5mm<sup>2</sup>, Gewicht 3,2kg. Im Lieferumfang: Staubabdeckung (Lexanfolie transluzent).

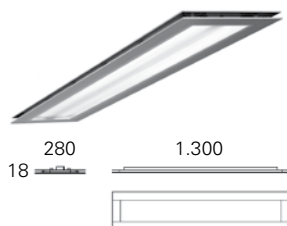


Mit Optik OfficePro (Acrylglas klar mit Kegelentblendungsprismen)

SLIDE_BASE	■ schaltbar	1.20 2 [*]	574,79	684,00
SLIDE_BASE DD	■ stufenlos dimmbar (DALI)	1.20 2 [*] - DD	627,73	747,00

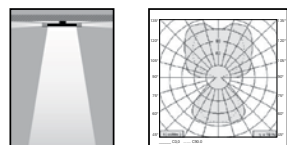


SLIDE\_BASE 1.300



**T5-Variante 2x28/54W**

Deckenleuchte direkt/indirekt strahlend, direkte Entblendung durch Optik OfficePro, Material: Aluminium Strangpressprofil, Oberfläche perlgestrahlt und natur eloxiert; Leuchtenrahmen mit seitlichen Lichtfenstern rundum und Farbfilter nach Wahl (\*); serienmäßig mit Multi EVG 2x28/54W, inkl. Verbindungsklemme bis 2,5mm<sup>2</sup>, Gewicht 5,8kg. Im Lieferumfang: Staubabdeckung (Lexanfolie transluzent).



Mit Optik OfficePro (Acrylglas klar mit Kegelentblendungsprismen)

SLIDE_BASE	■ schaltbar	2.40 2 [*]	676,47	805,00
SLIDE_BASE DD	■ stufenlos dimmbar (DALI)	2.40 2 [*] - DD	729,41	868,00
SLIDE_BASE TAS	■ mit Tageslicht- und Anwesenheitssensor	2.40 2 [*] - TAS	833,61	992,00



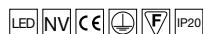
**LED-Variante 46W**

Deckenleuchte direkt strahlend; inkl. Linear LED (Lebensdauer >50.000 h); Farbtemperatur 4.000K, CRI >80, Leuchteneffizienz ca. 100 Lumen/Watt; LED Träger austauschbar; direkte Entblendung durch Optik OfficePro+; Leuchtenrahmen mit seitlichen Lichtfenstern rundum und Farbfilter nach Wahl (\*); Material: Aluminium Strangpressprofil, Oberfläche perlgestrahlt und natur eloxiert; mit elektronischem Konverter 46W schaltbar, inkl. Verbindungsklemme bis 2,5mm<sup>2</sup>, Gewicht 5,8kg.



Mit Optik OfficePro+ (2 Level Prinzip: Acrylglas mit Kegelentblendungsprismen + Lentikularfolie)

SLIDE_BASE	■ schaltbar	2.61 2 [*]	866,39	1.031,00
SLIDE_BASE DD	■ stufenlos dimmbar (DALI)	2.61 2 [*] - DD	918,49	1.093,00
SLIDE_BASE TAS	■ mit Tageslicht- und Anwesenheitssensor	2.61 2 [*] - TAS	1.022,69	1.217,00



Regellieferzeiten: ■ bis 10 Arbeitstage ■ bis 20 Arbeitstage

[\*] Bitte ergänzen Sie noch den gewünschten Farbfilter

weiss [0] blau [1] rot [2] grün [3] gelb [4] orange [5]

□ Zubehör siehe Seite 35 / Leuchtmittel siehe Seite 41




Modell

Art.-Nr.

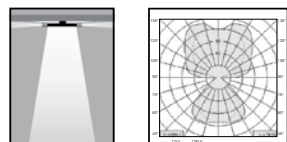
VK-Preis € VK-Preis €  
exkl. MwSt. inkl. MwSt.

SLIDE\_BASE 1.600



**T5-Variante 2x35/49/80W**

Deckenleuchte direkt/indirekt strahlend, direkte Entblendung durch Optik OfficePro, Material: Aluminium Strangpressprofil, Oberfläche perlgestrahlt und natur eloxiert; Leuchtenrahmen mit seitlichen Lichfenstern rundum und Farbfilter nach Wahl (\*); serienmäßig mit Multi EVG 2x35/49/80W, inkl. Verbindungsklemme bis 2,5mm<sup>2</sup>, Gewicht 6,6kg. Im Lieferumfang: Staubabdeckung (Lexanfolie transluzent).



Mit Optik OfficePro (Acrylglas klar mit Kegelentblendungsprismen)

SLIDE_BASE	■ schaltbar	2.81 2 [*]	772,27	919,00
SLIDE_BASE DD	■ stufenlos dimmbar (DALI)	2.81 2 [*] - DD	825,21	982,00
SLIDE_BASE TAS	■ mit Tageslicht- und Anwesenheitssensor	2.81 2 [*] - TAS	929,41	1.106,00



Regellieferzeiten: ■ bis 10 Arbeitstage ■ bis 20 Arbeitstage

[\*] Bitte ergänzen Sie noch den gewünschten Farbfilter

weiss [0] blau [1] rot [2] grün [3] gelb [4] orange [5]

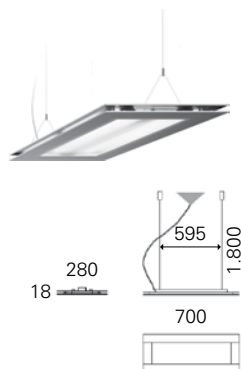
Zubehör siehe Seite 35 / Leuchtmittel siehe Seite 41

Modell

Art.-Nr.

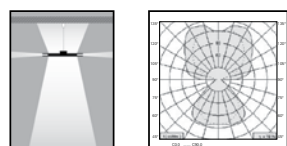
VK-Preis € VK-Preis €  
exkl. MwSt. inkl. MwSt.

SLIDE\_SWING 700



**T5-Variante 2x14/24W**

Pendelleuchte direkt/indirekt strahlend; direkte Entblendung durch Optik OfficePro; Material aus Aluminium Strangpressprofil, Oberfläche perlgestrahlt und natur eloxiert; Leuchtenrahmen mit seitlichen Lichtfenstern rundum und Farbfilter nach Wahl (\*); serienmäßig mit Multi EVG 2x14/24W, Gewicht 3,2kg, inkl. Verbindungsklemme bis 2,5mm<sup>2</sup>, inkl. 2-Punkt Y Seilaufhängung 1,8m, Einspeisekabel transparent 2m (3x0,75mm<sup>2</sup>). Im Lieferumfang: Staubabdeckung (Lexanfolie transluzent).

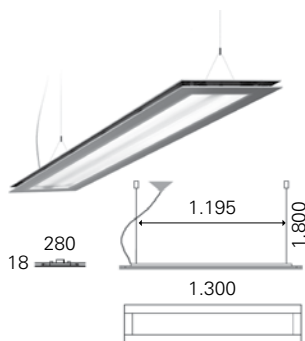


Mit Optik OfficePro (Acrylglas klar mit Kegelentblendungsprismen)

SLIDE_SWING	■ schaltbar	1.22 2 [*]	622,69	741,00
SLIDE_SWING DD	■ stufenlos dimmbar (DALI)	1.22 2 [*] - DD	674,79	803,00
SLIDE_SWING TD	■ mit Tastdimmer (im Leuchtenrahmen)	1.22 2 [*] - TD	705,04	839,00

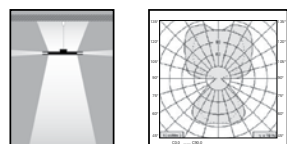


SLIDE\_SWING 1.300



**T5-Variante 2x28/54W**

Pendelleuchte direkt/indirekt strahlend; direkte Entblendung durch Optik OfficePro; Material aus Aluminium Strangpressprofil, Oberfläche perlgestrahlt und natur eloxiert; Leuchtenrahmen mit seitlichen Lichtfenstern rundum und Farbfilter nach Wahl (\*); serienmäßig mit Multi EVG 2x28/54W, Gewicht 5,8kg, inkl. Verbindungsklemme bis 2,5mm<sup>2</sup>, inkl. 2-Punkt Y Seilaufhängung 1,8m, Einspeisekabel transparent 2m (3x0,75mm<sup>2</sup>). Im Lieferumfang: Staubabdeckung (Lexanfolie transluzent).



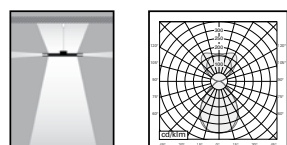
Mit Optik OfficePro (Acrylglas klar mit Kegelentblendungsprismen)

SLIDE_SWING	■ schaltbar	2.42 2 [*]	724,37	862,00
SLIDE_SWING DD	■ stufenlos dimmbar (DALI)	2.42 2 [*] - DD	776,47	924,00
SLIDE_SWING TD	■ mit Tastdimmer (im Leuchtenrahmen)	2.42 2 [*] - TD	805,88	959,00
SLIDE_SWING TAS	■ mit Tageslicht- und Anwesenheitssensor	2.42 2 [*] - TAS	880,67	1.048,00



**LED-Variante 46W**

Pendelleuchte direkt/indirekt strahlend; inkl. Linear LED (Lebensdauer >50.000 h); Farbtemperatur 4.000K, CRI >80, Leuchteneffizienz ca. 100 Lumen/Watt; LED Träger austauschbar; direkte Entblendung durch Optik OfficePro+; Leuchtenrahmen mit seitlichen Lichtfenstern rundum und Farbfilter nach Wahl (\*); Material: Aluminium Strangpressprofil, Oberfläche perlgestrahlt und natur eloxiert; mit elektronischem Konverter 46W schaltbar, inkl. Verbindungsklemme bis 2,5mm, Gewicht 5,8kg, inkl. 2-Punkt Y Seilaufhängung 1,8m, Einspeisekabel transparent 2m, (3-5x0,75mm<sup>2</sup>). Im Lieferumfang: Staubabdeckung (Lexanfolie transluzent).



Mit Optik OfficePro+ (2 Level Prinzip: Acrylglas mit Kegelentblendungsprismen + Lentikularfolie)

SLIDE_SWING	■ schaltbar	2.63 2 [*]	959,66	1.142,00
SLIDE_SWING DD	■ stufenlos dimmbar (DALI)	2.63 2 [*] - DD	1.012,61	1.205,00
SLIDE_SWING TD	■ mit Tastdimmer (im Leuchtenrahmen)	2.63 2 [*] - TD	1.042,86	1.241,00
SLIDE_SWING TAS	■ mit Tageslicht- und Anwesenheitssensor	2.63 2 [*] - TAS	1.116,81	1.329,00



Regellieferzeiten: ■ bis 10 Arbeitstage ■ bis 20 Arbeitstage

[\*] Bitte ergänzen Sie noch den gewünschten Farbfilter

weiss [0] blau [1] rot [2] grün [3] gelb [4] orange [5]

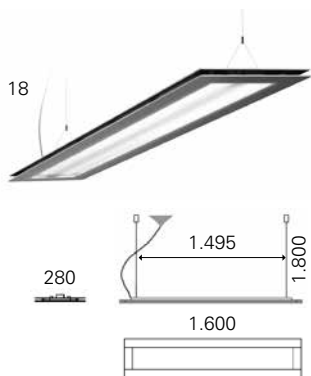
Zubehör siehe Seite 35 / Leuchtmittel siehe Seite 41

Modell

Art.-Nr.

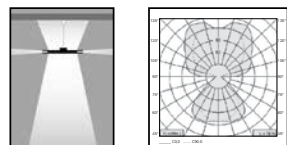
VK-Preis € VK-Preis €  
exkl. MwSt. inkl. MwSt.

SLIDE\_SWING 1.600



**T5-Variante 2x35/49/80W**

Pendelleuchte direkt/indirekt strahlend; direkte Entblendung durch Optik OfficePro; Material aus Aluminium Strangpressprofil, Oberfläche perlgestrahlt und natur eloxiert; Leuchtenrahmen mit seitlichen Lichtfenstern rundum und Farbfilter nach Wahl (\*); serienmäßig mit EVG 2x35/49/80W, Gewicht 6,6kg, inkl. Verbindungsklemme bis 2,5mm<sup>2</sup>, inkl. 2-Punkt Y Seilaufhängung 1,8m, Einspeisekabel transparent 2m (3x0,75mm<sup>2</sup>). Im Lieferumfang: Staubabdeckung (Lexanfolie transluzent).



Mit Optik OfficePro (Acrylglas klar mit Kegelentblendungsprismen)

SLIDE_SWING	■ schaltbar	2.82 2 [*]	820,17	976,00
SLIDE_SWING DD	■ stufenlos dimmbar (DALI)	2.82 2 [*] - DD	872,27	1.038,00
SLIDE_SWING TD	■ mit Tasterdimmer (im Leuchtenrahmen)	2.82 2 [*] - TD	903,36	1.075,00
SLIDE_SWING TAS	■ mit Tageslicht- und Anwesenheitssensor	2.82 2 [*] - TAS	976,47	1.162,00



Regellieferzeiten: ■ bis 10 Arbeitstage ■ bis 20 Arbeitstage

[\*] Bitte ergänzen Sie noch den gewünschten Farbfilter

weiss [0] blau [1] rot [2] grün [3] gelb [4] orange [5]

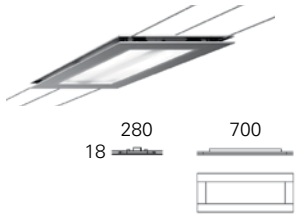
Zubehör siehe Seite 35 / Leuchtmittel siehe Seite 41

Modell

Art.-Nr.

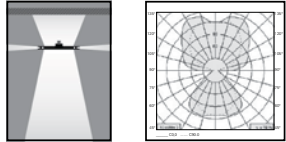
VK-Preis € VK-Preis €  
exkl. MwSt. inkl. MwSt.

SLIDE\_LINE 700



**T5-Variante 2x14/24W**

Seilleuchte direkt/indirekt strahlend; direkte Entblendung durch Optik OfficePro; Material aus Aluminium Strangpressprofil, Oberfläche perlgestrahlt und natur eloxiert; Leuchtenrahmen mit seitlichen Lichtfenstern rundum und Farbfilter nach Wahl (\*); serienmäßig mit Multi EVG 2x14/24W, Gewicht 3,2kg, inkl. Verbindungsklemme bis 2,5mm<sup>2</sup>. Im Lieferumfang: Seilhalter zur Führung und Sicherung, Staubabdeckung (Lexanfolie transluzent).

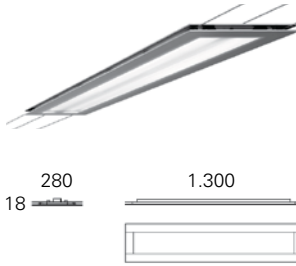


Mit Optik OfficePro (Acrylglas klar mit Kegelentblendungsprismen)

SLIDE_LINE	■ schaltbar	1.23 2 [*]	610,08	726,00
SLIDE_LINE DD	■ stufenlos dimmbar (DALI)	1.23 2 [*] - DD	663,03	789,00

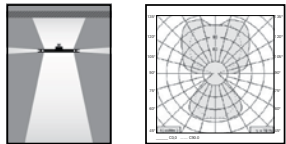


SLIDE\_LINE 1.300



**T5-Variante 2x28/54W**

Seilleuchte direkt/indirekt strahlend; direkte Entblendung durch Optik OfficePro; Material aus Aluminium Strangpressprofil, Oberfläche perlgestrahlt und natur eloxiert; Leuchtenrahmen mit seitlichen Lichtfenstern rundum und Farbfilter nach Wahl (\*); serienmäßig mit Multi EVG 2x28/54W, Gewicht 5,8kg, inkl. Verbindungsklemme bis 2,5mm<sup>2</sup>. Im Lieferumfang: Seilhalter zur Führung und Sicherung, Staubabdeckung (Lexanfolie transluzent).

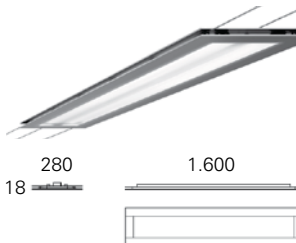


Mit Optik OfficePro (Acrylglas klar mit Kegelentblendungsprismen)

SLIDE_LINE	■ schaltbar	2.43 2 [*]	711,76	847,00
SLIDE_LINE DD	■ stufenlos dimmbar (DALI)	2.43 2 [*] - DD	763,87	909,00
SLIDE_LINE TD	■ mit Tastdimmer (im Leuchtenrahmen)	2.43 2 [*] - TD	794,96	946,00
SLIDE_LINE TAS	■ mit Tageslicht- und Anwesenheitssensor	2.43 2 [*] - TAS	868,07	1.033,00

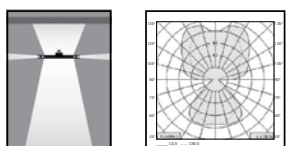


SLIDE\_LINE 1.600



**T5-Variante 2x35/49/80W**

Seilleuchte direkt/indirekt strahlend; direkte Entblendung durch Optik OfficePro; Material aus Aluminium Strangpressprofil, Oberfläche perlgestrahlt und natur eloxiert; Leuchtenrahmen mit seitlichen Lichtfenstern rundum und Farbfilter nach Wahl (\*); serienmäßig mit Multi EVG 2x35/49/80W, Gewicht 6,6kg, inkl. Verbindungsklemme bis 2,5mm<sup>2</sup>. Im Lieferumfang: Seilhalter zur Führung und Sicherung, Staubabdeckung (Lexanfolie transluzent).



Mit Optik OfficePro (Acrylglas klar mit Kegelentblendungsprismen)

SLIDE_LINE	■ schaltbar	2.83 2 [*]	805,88	959,00
SLIDE_LINE DD	■ stufenlos dimmbar (DALI)	2.83 2 [*] - DD	860,50	1.024,00
SLIDE_LINE TD	■ mit Tastdimmer (im Leuchtenrahmen)	2.83 2 [*] - TD	890,76	1.060,00
SLIDE_LINE TAS	■ mit Tageslicht- und Anwesenheitssensor	2.83 2 [*] - TAS	964,71	1.148,00



Regellieferzeiten: ■ bis 10 Arbeitstage    ■ bis 20 Arbeitstage

SLIDE\_LINE Systemkomponenten auf Seite 59

[\*] Bitte ergänzen Sie noch den gewünschten Farbfilter

weiss [0]    blau [1]    rot [2]    grün [3]    gelb [4]    orange [5]

Zubehör siehe Seite 35 / Leuchtmittel siehe Seite 41

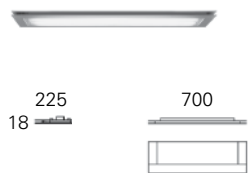


Modell

Art.-Nr.

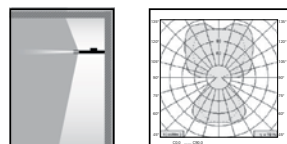
VK-Preis € VK-Preis €  
exkl. MwSt. inkl. MwSt.

SLIDE\_WALL 700



**T5-Variante 2x14/24W**

**Wandleuchte** direkt/indirekt strahlend; direkte Entblendung durch Optik OfficePro; Material aus Aluminium Strangpressprofil, Oberfläche perlgestrahlt und natur eloxiert; Leuchtenrahmen mit seitlichen Lichtfenstern rundum und Farbfilter nach Wahl (\*); serienmäßig mit Multi EVG 2x14/24W, Gewicht 2,4kg, inkl. Wandhalterung, inkl. Verbindungsklemme bis 2,5mm<sup>2</sup>. Im Lieferumfang: 1m Einspeisekabel transparent (3x0,75mm<sup>2</sup>), Staubabdeckung (Lexanfolie transluzent).




Mit Optik OfficePro (Acrylglas klar mit Kegelentblendungsprismen)

SLIDE_WALL	■ schaltbar	1.24 2 [*]	604,20	719,00
SLIDE_WALL DD	■ stufenlos dimmbar (DALI)	1.24 2 [*] - DD	657,98	783,00

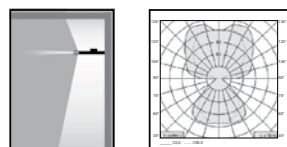


SLIDE\_WALL 1.300



**T5-Variante 2x28/54W**

**Wandleuchte** direkt/indirekt strahlend; direkte Entblendung durch Optik OfficePro; Material aus Aluminium Strangpressprofil, Oberfläche perlgestrahlt und natur eloxiert; Leuchtenrahmen mit seitlichen Lichtfenstern rundum und Farbfilter nach Wahl (\*); serienmäßig mit EVG 2x28/54W, Gewicht 4,4kg, inkl. Wandhalterung, inkl. Verbindungsklemme bis 2,5mm<sup>2</sup>. Im Lieferumfang: 1m Einspeisekabel transparent (3x0,75mm<sup>2</sup>), Staubabdeckung (Lexanfolie transluzent).



Mit Optik OfficePro (Acrylglas klar mit Kegelentblendungsprismen)

SLIDE_WALL	■ schaltbar	2.44 2 [*]	706,72	841,00
SLIDE_WALL DD	■ stufenlos dimmbar (DALI)	2.44 2 [*] - DD	758,82	903,00
SLIDE_WALL TD	■ mit Tastdimmer (im Leuchtenrahmen)	2.44 2 [*] - TD	789,08	939,00



Regellieferzeiten: ■ bis 10 Arbeitstage ■ bis 20 Arbeitstage

[\*] Bitte ergänzen Sie noch den gewünschten Farbfilter

weiss [0] blau [1] rot [2] grün [3] gelb [4] orange [5]

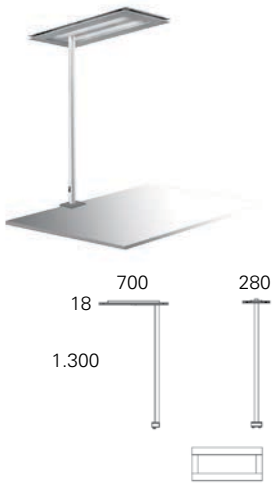
Zubehör siehe Seite 35 / Leuchtmittel siehe Seite 41

Modell

Art.-Nr.

VK-Preis € VK-Preis €  
exkl. MwSt. inkl. MwSt.

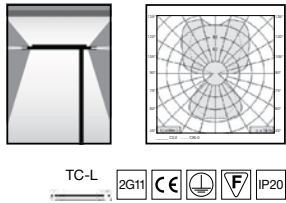
SLIDE\_DESK 700



**TCL-Variante 2x55/80W**

**Tischleuchte** direkt/indirekt strahlend; direkte Entblendung durch Optik OfficePlus; Material aus Aluminium Strangpressprofil, Oberfläche perlgestrahlt und natur eloxiert; Leuchtenrahmen mit seitlichen Lichtfenstern rundum und Farbfilter nach Wahl (\*); serienmäßig mit Multi EVG 2x55/80W, Standrohr Drm. 40mm, Tischklemme 120x95x43mm (Tischplatte max. 29mm Stärke), Tischklemme pulverlackiert RAL 9006, Gewicht 6,6kg, Anschlussleitung schwarz 2,5m mit Netzstecker, Wipp/Tastschalter schwarz im im Leuchtenrohr integriert. Im Lieferumfang: Staubabdeckung (Lexanfolie transluzent).

Ab April 2017 lieferbar.

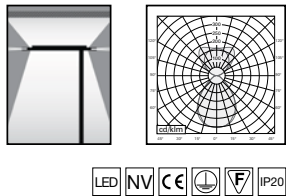


Mit Optik OfficePro (Acrylglas klar mit Kegelentblendungsprismen)

SLIDE_DESK	■ schaltbar	2.47 2 [*]	889,92	1.059,00
SLIDE_DESK TD	■ mit Tastdimmer (im Leuchtenrohr)	2.47 2 [*] - TD	965,55	1.149,00
SLIDE_DESK TAS	■ mit Tageslicht und Anwesenheitssensor	2.47 2 [*] - TAS	1.046,22	1.245,00

**LED-Variante 46W**

**Tischleuchte** direkt/indirekt strahlend; inkl. Linear LED (Lebensdauer >50.000 h); Farbtemperatur 4.000K, CRI >80, Leuchteneffizienz ca. 100 Lumen/Watt; LED Träger austauschbar; direkte Entblendung durch Optik OfficePro+; Leuchtenrahmen mit seitlichen Lichtfenstern rundum und Farbfilter nach Wahl (\*); Material: Aluminium Strangpressprofil, Oberfläche perlgestrahlt und natur eloxiert; mit elektronischem Konverter 46W schaltbar, Standrohr Drm. 40mm, Tischklemme 120x95x43mm (Tischplatte max. 29mm Stärke), Tischklemme pulverlackiert RAL 9006, Gewicht 6,6kg, Anschlussleitung schwarz 2,5m mit Netzstecker, Wipp/Tastschalter schwarz im Leuchtenrohr integriert. Im Lieferumfang: Staubabdeckung (Lexanfolie transluzent).



Mit Optik OfficePro+ (2 Level Prinzip: Acrylglas mit Kegelentblendungsprismen + Lentikularfolie)

SLIDE_DESK	■ schaltbar	2.67 2 [*]	1.107,56	1.318,00
SLIDE_DESK TD	■ mit Tastdimmer (im Leuchtenrohr)	2.67 2 [*] - TD	1.183,19	1.408,00
SLIDE_DESK TAS	■ mit Tageslicht und Anwesenheitssensor	2.67 2 [*] - TAS	1.263,87	1.504,00

Ab April 2017 lieferbar.

Regellieferzeiten: ■ bis 10 Arbeitstage ■ bis 20 Arbeitstage

[\*] Bitte ergänzen Sie noch den gewünschten Farbfilter

weiss [0] blau [1] rot [2] grün [3] gelb [4] orange [5]

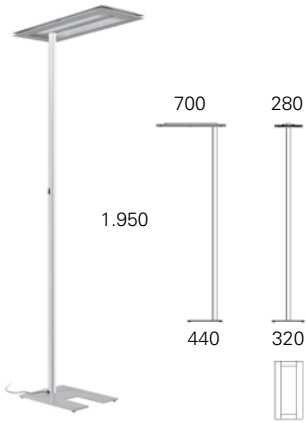
□ Zubehör siehe Seite 35 / Leuchtmittel siehe Seite 41

Modell

Art.-Nr.

VK-Preis € VK-Preis €  
exkl. MwSt. inkl. MwSt.

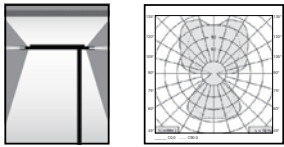
SLIDE\_FREE 700



**TCL-Variante 2x55/80W**

**Stehleuchte** direkt/indirekt strahlend; direkte Entblendung durch Optik OfficePlus; Material aus Aluminium Strangpressprofil, Oberfläche perlgestrahlt und natur eloxiert; Leuchtenrahmen mit seitlichen Lichtfenstern rundum und Farbfilter nach Wahl (\*); serienmäßig mit Multi EVG 2x55/80W, Standrohr Drm. 40mm, Fußplatte 320x440x8mm, Fußplatte pulverlackiert RAL 9006, Gewicht 19,8kg, Anschlussleitung schwarz 2,5m mit Netzstecker, Wipp/Tastschalter schwarz im Leuchtenrohr integriert. Im Lieferumfang: Staubabdeckung (Lexanfolie transluzent).

Ab April 2017 lieferbar.



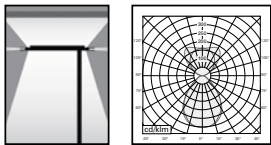
Mit Optik OfficePro (Acrylglas klar mit Kegelentblendungsprismen)

SLIDE_FREE	■ schaltbar	1.47 2 [*]	913,45	1.087,00
SLIDE_FREE TD	■ mit Tastdimmer (im Leuchtenrohr)	1.47 2 [*] - TD	989,08	1.177,00
SLIDE_FREE TAS	■ mit Tageslicht und Anwesenheitssensor	1.47 2 [*] - TAS	1.069,75	1.273,00



**LED-Variante 46W**

**Stehleuchte** direkt/indirekt strahlend; inkl. Linear LED (Lebensdauer >50.000 h); Farbtemperatur 4.000K, CRI >80, Leuchteneffizienz ca. 100 Lumen/Watt; LED Träger austauschbar; direkte Entblendung durch Optik OfficePro+; Leuchtenrahmen mit seitlichen Lichtfenstern rundum und Farbfilter nach Wahl (\*); Material: Aluminium Strangpressprofil, Oberfläche perlgestrahlt und natur eloxiert; mit elektronischem Konverter 46W schaltbar, Standrohr Drm. 40mm, Fußplatte 320x440x8mm, Fußplatte pulverlackiert RAL 9006, Gewicht 19,8kg, Anschlussleitung schwarz 2,5m mit Netzstecker, Wipp/Tastschalter schwarz im Leuchtenrohr integriert. Im Lieferumfang: Staubabdeckung (Lexanfolie transluzent).



Mit Optik OfficePro+ (2 Level Prinzip: Acrylglas mit Kegelentblendungsprismen + Lentikularfolie)

SLIDE_FREE	■ schaltbar	1.67 2 [*]	1.131,09	1.346,00
SLIDE_FREE TD	■ mit Tastdimmer (im Leuchtenrohr)	1.67 2 [*] - TD	1.206,72	1.436,00
SLIDE_FREE TAS	■ mit Tageslicht und Anwesenheitssensor	1.67 2 [*] - TAS	1.287,39	1.532,00



Ab April 2017 lieferbar.

Regellieferzeiten: ■ bis 10 Arbeitstage ■ bis 20 Arbeitstage

[\*] Bitte ergänzen Sie noch den gewünschten Farbfilter

weiss [0] blau [1] rot [2] grün [3] gelb [4] orange [5]

□ Zubehör siehe Seite 35 / Leuchtmittel siehe Seite 41



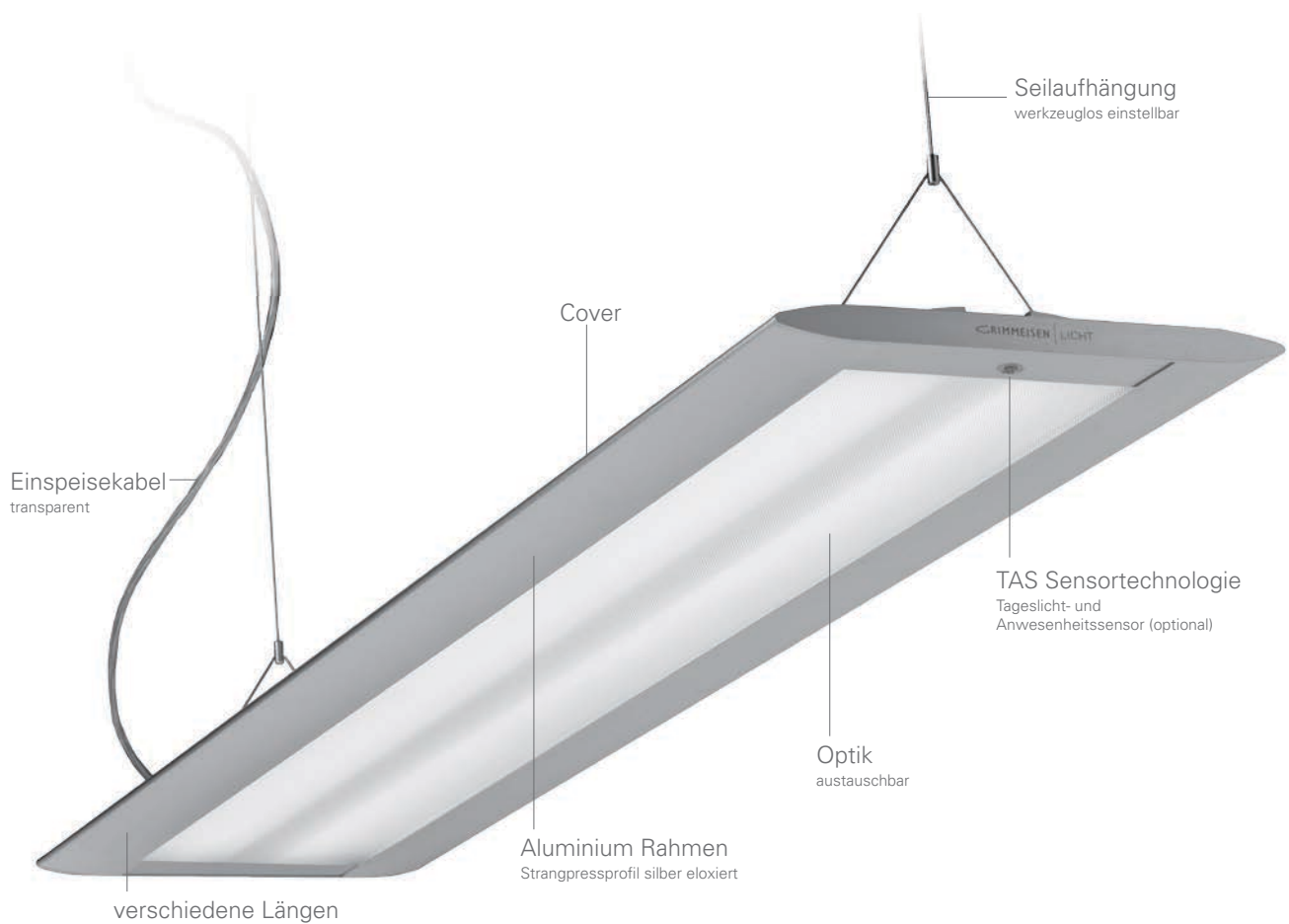
# INSPIRION

# INSPIRION

lichtes Gleiten

NEW

Jetzt auch in LED



So einfach und elegant lassen sich hohe Ansprüche an Ästhetik, Effizienz und Wertbeständigkeit in Einklang bringen:

**INSPIRION** ist eine enorm flache Büroleuchte mit einer sichtbaren Bauhöhe von nur 18 mm, die dank weniger Bauteile und einfachster Konstruktion neue Preisvorteile im hochwertigen Segment eröffnet. Alle **INSPIRION** Leuchten basieren auf der LED - oder T5 Leuchtstofflampen-Technologie. Das Aluminiumprofil mit konkav geform-

tem Seitenflügel verströmt Dynamik und lässt die Leuchte fast schwerelos im Raum gleiten. Die kantige Frontplatte, welche ohne sichtbare Verschraubung montiert ist, rundet das zeitlose Design ab.

**INSPIRION** eignet sich für die Ausleuchtung großflächiger Bürobereiche oder für die zonale blendfreie Ausleuchtung einzelner Arbeitsplätze. Dank einer speziellen Verbindungstechnik lassen sich einzelne Leuchten auch als durchgängiges Lichtband anordnen.



product  
design  
award

2011 ■




Modell

Art.-Nr.

VK-Preis €  
exkl. MwSt.

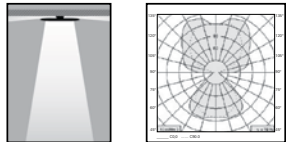
VK-Preis €  
inkl. MwSt.

### INSPIRION\_BASE 1.250



#### T5-Variante 2x28/54W

Deckenleuchte direkt/indirekt strahlend, direkte Entblendung durch Optik OfficePro, Material: Aluminium Strangpressprofil, Oberfläche perlgestrahlt und natur eloxiert; serienmäßig mit Multi EVG 2x28/54W, inkl. Deckenbefestigung und Verbindungsklemme bis 2,5mm<sup>2</sup>, Gewicht 4,7kg. Im Lieferumfang: Staubabdeckung (Lexanfolie transluzent).



Mit Optik OfficePro (Acrylglas klar mit Kegelentblendungsprismen)

INSPIRION_BASE LT	■ schaltbar	7.50 20	<b>486,55</b>	579,00
INSPIRION_BASE LT DD	■ stufenlos dimmbar (DALI)	7.50 20 - DD	<b>539,50</b>	642,00
INSPIRION_BASE LT TAS	■ mit Tageslicht-/Anwesenheitssensor	7.50 20 - TAS	<b>642,86</b>	765,00



#### LED-Variante 46W

Deckenleuchte direkt strahlend; inkl. Linear LED (Lebensdauer >50.000 h); Farbtemperatur 4.000K, CRI >80, Leuchteneffizienz ca. 100 Lumen/Watt; LED Träger austauschbar; direkte Entblendung durch Optik OfficePro+; Leuchtenrahmen mit konkav geformten Seitenflügeln; Material: Aluminium Strangpressprofil, Oberfläche perlgestrahlt und natur eloxiert; mit elektronischem Konverter 46W schaltbar, inkl. Verbindungsklemme bis 2,5mm<sup>2</sup>, Gewicht 5,8kg;




Mit Optik OfficePro+ (2 Level Prinzip: Acrylglas mit Kegelentblendungsprismen + Lentikularfolie)

INSPIRION_BASE LT	■ schaltbar	7.60 20	<b>675,63</b>	804,00
INSPIRION_BASE LT DD	■ stufenlos dimmbar (DALI)	7.60 20 - DD	<b>728,57</b>	867,00
INSPIRION_BASE LT TAS	■ mit Tageslicht-/Anwesenheitssensor	7.60 20 - TAS	<b>832,77</b>	991,00

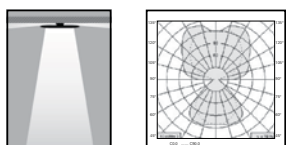


### INSPIRION\_BASE 1.550



#### T5-Variante 2x35/49/80W

Deckenleuchte direkt/indirekt strahlend, direkte Entblendung durch Optik OfficePro, Material: Aluminium Strangpressprofil, Oberfläche perlgestrahlt und natur eloxiert; serienmäßig mit Multi EVG 2x35/49/80W, inkl. Deckenbefestigung Verbindungsklemme bis 2,5mm<sup>2</sup>, Gewicht 5,6kg. Im Lieferumfang: Staubabdeckung (Lexanfolie transluzent).



Mit Optik OfficePro (Acrylglas klar mit Kegelentblendungsprismen)

INSPIRION_BASE LT	■ schaltbar	7.80 20	<b>565,55</b>	673,00
INSPIRION_BASE LT DD	■ stufenlos dimmbar (DALI)	7.80 20 - DD	<b>618,49</b>	736,00
INSPIRION_BASE LT TAS	■ mit Tageslicht-/Anwesenheitssensor	7.80 20 - TAS	<b>721,85</b>	859,00



Regellieferzeiten: ■ bis 10 Arbeitstage ■ bis 20 Arbeitstage

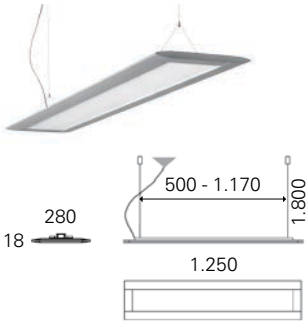
□ Zubehör siehe Seite 35 / Leuchtmittel siehe Seite 41

Modell

Art.-Nr.

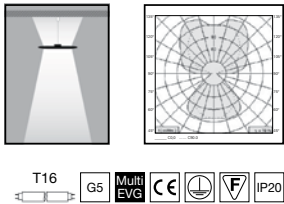
**VK-Preis €** **VK-Preis €**  
**exkl. MwSt.** **inkl. MwSt.**

**INSPIRION\_SWING 1.250**



**T5-Variante 2x28/54W**

Pendelleuchte direkt/indirekt strahlend; direkte Entblendung durch Optik OfficePro; Material aus Aluminium Strangpressprofil, Oberfläche pergestrahlt und natur eloxiert; serienmäßig mit Multi EVG 2x28/54W, Gewicht 4,7kg, inkl. Verbindungsklemme bis 2,5mm<sup>2</sup>. Im Lieferumfang: 2-Punkt Y Seilaufhängung 1,8m, Einspeisekabel transparent 2m (3x0,75mm<sup>2</sup>), Staubabdeckung (Lexanfolie transluzent).

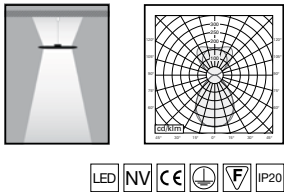


Mit Optik **OfficePro** (Acrylglas klar mit Kegelentblendungsprismen)

INSPIRION_SWING LT	■ schaltbar	7.52 20	<b>522,69</b>	622,00
INSPIRION_SWING LT DD	■ stufenlos dimmbar (DALI)	7.52 20 - DD	<b>574,79</b>	684,00
INSPIRION_SWING LT TD	■ mit Tastdimmer (im Leuchtenrahmen)	7.52 20 - TD	<b>604,20</b>	719,00
INSPIRION_SWING LT TAS	■ mit Tageslicht-/Anwesenheitssensor	7.52 20 - TAS	<b>679,83</b>	809,00

**LED-Variante 46W**

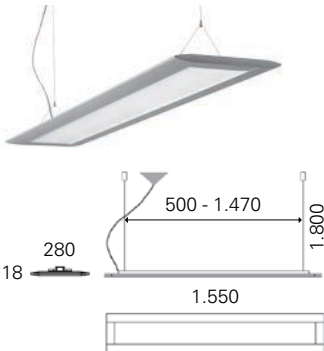
Pendelleuchte direkt/indirekt strahlend; inkl. Linear LED (Lebensdauer >50.000 h); Farbtemperatur 4.000K, CRI >80, Leuchteneffizienz ca. 100 Lumen/Watt; LED Träger austauschbar; direkte Entblendung durch Optik OfficePro+; Leuchtenrahmen mit konkav geformten Seitenflügeln; Material: Aluminium Strangpressprofil, Oberfläche pergestrahlt und natur eloxiert; mit elektronischem Konverter 46W dimmbar, inkl. Verbindungsklemme bis 2,5mm, Gewicht 5,8kg; inkl. 2-Punkt Y Seilaufhängung 1,8m, Einspeisekabel transparent 2m (3-5x0,75mm<sup>2</sup>). Im Lieferumfang: Staubabdeckung (Lexanfolie transluzent).



Mit Optik **OfficePro+** (2 Level Prinzip: Acrylglas mit Kegelentblendungsprismen + Lentikularfolie)

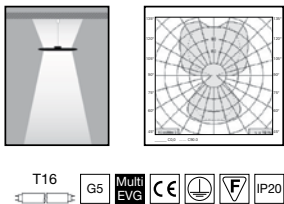
INSPIRION_SWING LT	■ schaltbar	7.62 20	<b>738,66</b>	879,00
INSPIRION_SWING LT DD	■ stufenlos dimmbar (DALI)	7.62 20 - DD	<b>793,28</b>	944,00
INSPIRION_SWING LT TD	■ mit Tastdimmer (im Leuchtenrahmen)	7.62 20 - TD	<b>822,69</b>	979,00
INSPIRION_SWING LT TAS	■ mit Tageslicht-/Anwesenheitssensor	7.62 20 - TAS	<b>897,48</b>	1.068,00

**INSPIRION\_SWING 1.550**



**T5-Variante 2x35/49/80W**

Pendelleuchte direkt/indirekt strahlend; direkte Entblendung durch Optik OfficePro; Material aus Aluminium Strangpressprofil, Oberfläche pergestrahlt und natur eloxiert; serienmäßig mit EVG 2x35/49/80W, Gewicht 5,6kg, inkl. Verbindungsklemme bis 2,5mm<sup>2</sup>. Im Lieferumfang: 2-Punkt Y Seilaufhängung 1,8m, Einspeisekabel transparent 2m (3x0,75mm<sup>2</sup>), Staubabdeckung (Lexanfolie transluzent).



Mit Optik **OfficePro** (Acrylglas klar mit Kegelentblendungsprismen)

INSPIRION_SWING LT	■ schaltbar	7.82 20	<b>601,68</b>	716,00
INSPIRION_SWING LT DD	■ stufenlos dimmbar (DALI)	7.82 20 - DD	<b>653,78</b>	778,00
INSPIRION_SWING LT TD	■ mit Tastdimmer (im Leuchtenrahmen)	7.82 20 - TD	<b>684,03</b>	814,00
INSPIRION_SWING LT TAS	■ mit Tageslicht-/Anwesenheitssensor	7.82 20 - TAS	<b>757,98</b>	902,00

**Regellieferzeiten:** ■ bis 10 Arbeitstage ■ bis 20 Arbeitstage

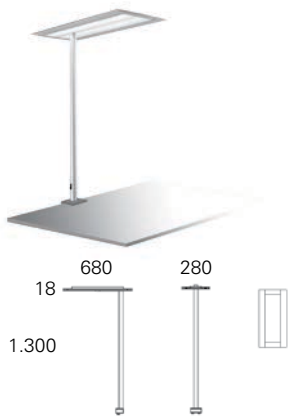
Modell

Art.-Nr.

VK-Preis €  
exkl. MwSt.

VK-Preis €  
inkl. MwSt.

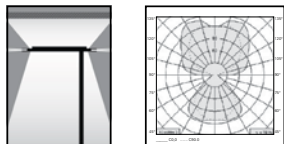
### INSPIRION\_DESK 680



#### TCL-Variante 2x55/80W

Tischleuchte direkt/indirekt strahlend; direkte Entblendung durch Optik OfficePro; Material aus Aluminium Strangpressprofil, Oberfläche pergestrahlt und natur eloxiert; serienmäßig mit Multi EVG 2x55/80W, Standrohr Dm. 40mm, Tischklemme 120x95x43mm (Tischplatte max. 29mm Stärke), Tischklemme pulverlackiert RAL 9006, Gewicht 6,6kg, Anschlussleitung schwarz 2,5m mit Netzstecker, Wipp/Tastschalter schwarz im im Leuchtenrohr integriert, im Lieferumfang: Staubabdeckung (Lexanfolie transluzent).

Ab April 2017 lieferbar.



Mit Optik OfficePro (Acrylglas klar mit Kegelentblendungsprismen)

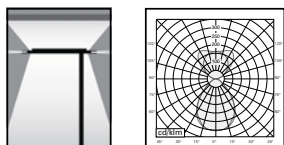
INSPIRION_DESK LT	■ schaltbar	7.47 20	750,42	893,00
INSPIRION_DESK LT TD	■ mit Tastdimmer (im Leuchtenrohr)	7.47 20 - TD	824,37	981,00
INSPIRION_DESK LT TAS	■ mit Tageslicht-/Anwesenheitssensor	7.47 20 - TAS	906,72	1.079,00



LED

#### LED-Variante 46W

Tischleuchte direkt/indirekt strahlend; inkl. Linear LED (Lebensdauer >50.000 h); Farbtemperatur 4.000K, CRI >80, Leuchteneffizienz ca. 100 Lumen/Watt; LED Träger austauschbar; direkte Entblendung durch Optik OfficePro+; Leuchtenrahmen mit konkav geformten Seitenflügeln; Material: Aluminium Strangpressprofil, Oberfläche pergestrahlt und natur eloxiert; mit elektronischem Konverter 46W schaltbar, Standrohr Dm. 40mm, Tischklemme 120x95x43mm (Tischplatte max. 29mm Stärke), Tischklemme pulverlackiert RAL 9006, Gewicht 6,6kg, Anschlussleitung schwarz 2,5m mit Netzstecker, Wipp/Tastschalter schwarz im Leuchtenrohr integriert. Im Lieferumfang: Staubabdeckung (Lexanfolie transluzent).



Mit Optik OfficePro+ (2 Level Prinzip: Acrylglas mit Kegelentblendungsprismen + Lentikularfolie)

INSPIRION_DESK LT	■ schaltbar	7.67 20	968,07	1.152,00
INSPIRION_DESK LT TD	■ mit Tastdimmer (im Leuchtenrohr)	7.67 20 - TD	1.042,86	1.241,00
INSPIRION_DESK LT TAS	■ mit Tageslicht-/Anwesenheitssensor	7.67 20 - TAS	1.124,37	1.338,00



Ab April 2017 lieferbar.

Regellieferzeiten: ■ bis 10 Arbeitstage ■ bis 20 Arbeitstage

□ Zubehör siehe Seite 35 / Leuchtmittel siehe Seite 41

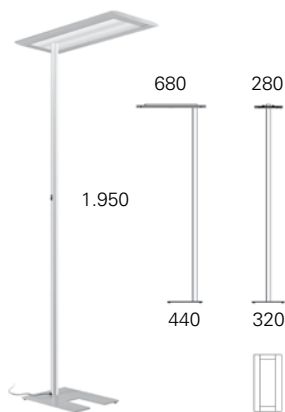
Modell

Art.-Nr.

VK-Preis €  
exkl. MwSt.

VK-Preis €  
inkl. MwSt.

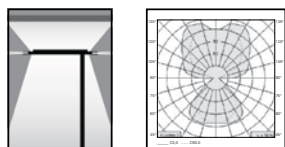
### INSPIRION\_FREE 680



#### TCL-Variante 2x55/80W

**Stehleuchte** direkt/indirekt strahlend; direkte Entblendung durch Optik OfficePro; Material aus Aluminium Strangpressprofil, Oberfläche pergestrahlt und natur eloxiert; serienmäßig mit Multi EVG 2x55/80W, Standrohr Dm. 40mm, Fußplatte 320x440x8mm, Fußplatte pulverlackiert RAL 9006, Gewicht 19,8kg, Anschlussleitung schwarz 2,5m mit Netzstecker, Wipp/Tastschalter schwarz im Leuchtenrohr integriert, Im Lieferumfang: Staubabdeckung (Lexanfolie transluzent).

Ab April 2017 lieferbar.



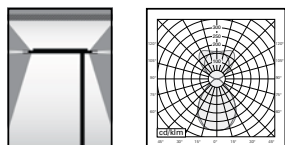
Mit Optik **OfficePro** (Acrylglas klar mit Kegelentblendungsprismen)

INSPIRION_FREE LT	■ schaltbar	7.57 20	<b>773,95</b>	921,00
INSPIRION_FREE LT TD	■ mit Tastdimmer (im Leuchtenrohr)	7.57 20 - TD	<b>847,90</b>	1.009,00
INSPIRION_FREE LT TAS	■ mit Tageslicht-/Anwesenheitssensor	7.57 20 - TAS	<b>930,25</b>	1.107,00



#### LED-Variante 46W

**Stehleuchte** direkt/indirekt strahlend; inkl. Linear LED (Lebensdauer >50.000 h); Farbtemperatur 4.000K, CRI >80, Leuchteneffizienz ca. 100 Lumen/Watt; LED Träger austauschbar; direkte Entblendung durch Optik OfficePro+; Leuchtenrahmen mit konkav geformten Seitenflügeln; Material: Aluminium Strangpressprofil, Oberfläche pergestrahlt und natur eloxiert; mit elektronischem Konverter 46W schaltbar, Standrohr Dm. 40mm, Fußplatte 320x440x8mm, Fußplatte pulverlackiert RAL 9006, Gewicht 19,8kg, Anschlussleitung schwarz 2,5m mit Netzstecker, Wipp/Tastschalter schwarz im Leuchtenrohr integriert. Im Lieferumfang: Staubabdeckung (Lexanfolie transluzent).



Mit Optik **OfficePro+** (2 Level Prinzip: Acrylglas mit Kegelentblendungsprismen + Lentikularfolie)

INSPIRION_FREE LT	■ schaltbar	7.68 20	<b>990,76</b>	1.179,00
INSPIRION_FREE LT TD	■ mit Tastdimmer (im Leuchtenrohr)	7.68 20 - TD	<b>1.066,39</b>	1.269,00
INSPIRION_FREE LT TAS	■ mit Tageslicht-/Anwesenheitssensor	7.68 20 - TAS	<b>1.147,90</b>	1.366,00



Ab April 2017 lieferbar.

Regellieferzeiten: ■ bis 10 Arbeitstage ■ bis 20 Arbeitstage



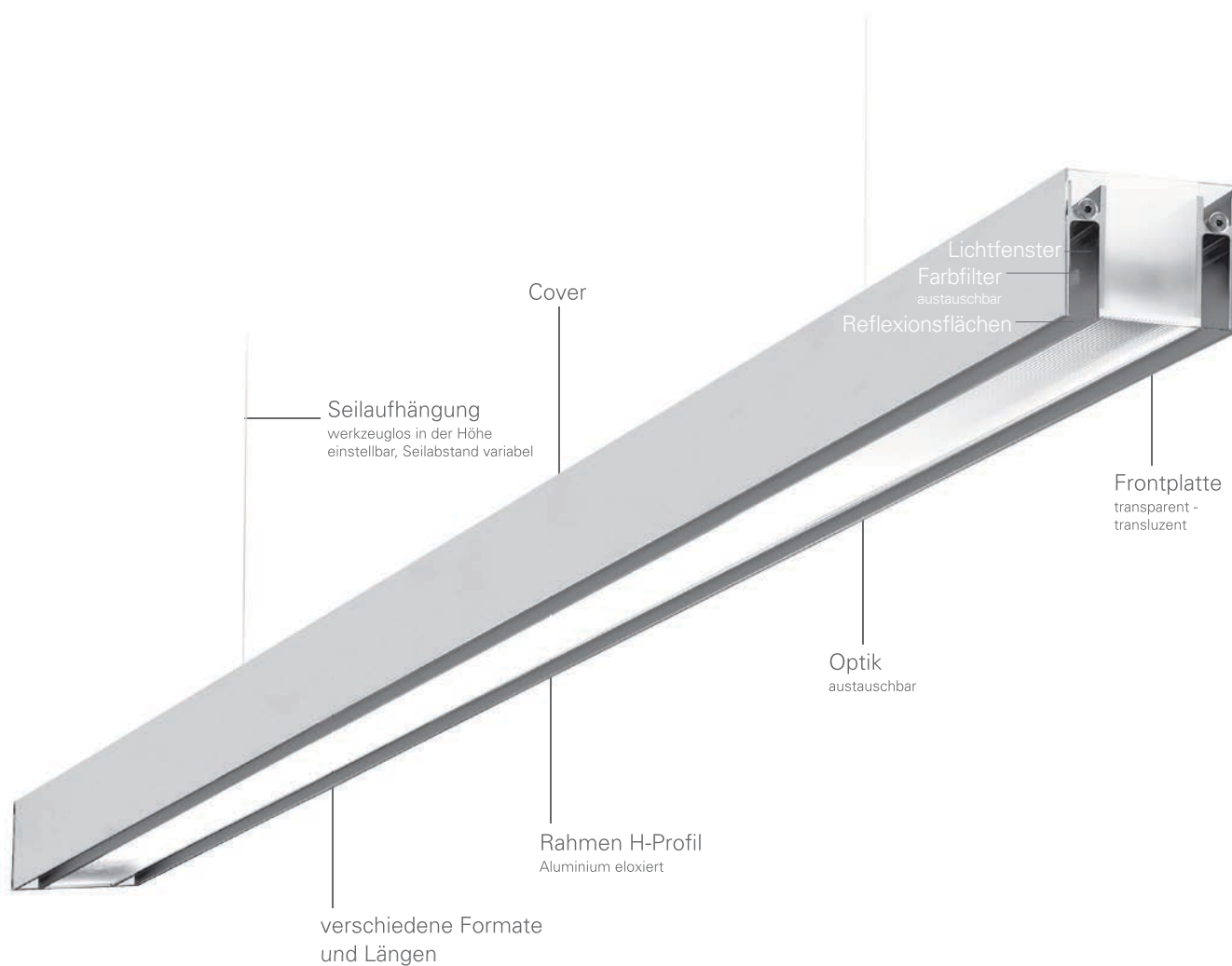
iMexx



# iMexx

## Konzentration des Lichts

NEW  
Jetzt auch in LED



Mehr Tiefe auf weniger Raum – die **iMexx** Leuchtenserie tritt als multifunktionale Lichtquelle für den Officebereich in den Dialog mit der Raumarchitektur. Zwei H-Profile aus Aluminium flankieren den zentralen, von transparentem Acrylglas bedeckten Corpus und lassen so eine kompakte Leuchte entstehen, die in ihrer schlichten, zeitlosen Eleganz besticht.

Die seitlichen Hohlkammern in den beiden H-Profilen werden via Filtereinsatz zum farbigen Lichtstreifen.

Alle **iMexx** Leuchten haben eine sichtbare Bauhöhe von 60 mm und basieren auf der LED - oder T5 Leuchtstofflampen-Technologie.

Zum **iMexx** Programm zählen Decken- und Pendelleuchten, Wand- und Standleuchten.



reddot design award  
winner


Design Gerhard Grimmisen

Modell

Art.-Nr.

VK-Preis € VK-Preis €  
exkl. MwSt. inkl. MwSt.


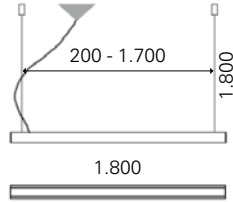
**iMexx\_BASE 1.800**



76  
60

**LED-Deckenleuchte 62W**

direkt strahlend, inkl. Linear LED (Lebensdauer >50.000 h); Farbtemperatur 4.000K, CRI >80, Leuchteneffizienz ca. 100 Lumen/Watt; direkte Entblendung durch Optik OfficePro+, Material: Aluminium Strangpressprofil, Oberfläche perlgestrahlt und natur eloxiert; Leuchtenrahmen mit Hohlkammern im H-Profil und Lichtfenstern mit Farbfilter nach Wahl (\*); mit elektronischem Konverter 62W, inkl. Verbindungsklemme bis 2,5mm<sup>2</sup>, inkl. Deckenbefestigung; Gewicht 7kg. Im Lieferumfang: Staubabdeckung (Lexanfolie transluzent).



Mit Optik OfficePro (Acrylglas klar mit Kegellentblendungsprismen)

iMexx\_BASE

■ schaltbar

5.61 2 [\*]

**663,03**

789,00

iMexx\_BASE DD

■ stufenlos dimmbar (DALI)

5.61 2 [\*] - DD

**713,45**

849,00



Regellieferzeiten: ■ bis 10 Arbeitstage ■ bis 20 Arbeitstage

[\*] Bitte ergänzen Sie noch den gewünschten Farbfilter

weiss [0] blau [1] rot [2] grün [3] gelb [4] orange [5]

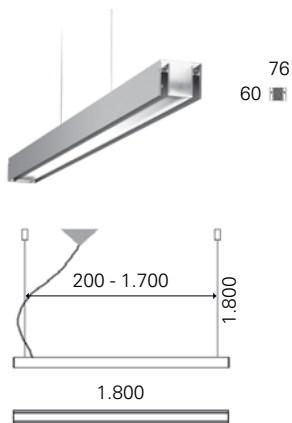
Zubehör siehe Seite 35 / Leuchtmittel siehe Seite 41

Modell

Art.-Nr.


VK-Preis € VK-Preis €  
exkl. MwSt. inkl. MwSt.

**iMEXX\_SWING 1.800**



**LED-Pendelleuchte 62W**

direkt/indirekt strahlend, inkl. Linear LED (Lebensdauer >50.000 h); Farbtemperatur 4.000K, CRI >80, Leuchteneffizienz ca. 100 Lumen/Watt; direkte Entblendung durch Optik OfficePro+, Material: Aluminium Strangpressprofil, Oberfläche perlgestrahlt und natur eloxiert; Leuchtenrahmen mit Hohlkammern im H-Profil und Lichtfenster mit Farbfilter nach Wahl (\*); mit elektronischem Konverter 62W, inkl. Verbindungsklemme bis 2,5mm<sup>2</sup>, 2m Einspeisekabel transparent (3-5x0,75mm<sup>2</sup>), 1,8m Seilaufhängung mit 2-Punkt Y Prinzip, Gewicht 7,1kg. Im Lieferumfang: Staubabdeckung (Lexanfolie transluzent).

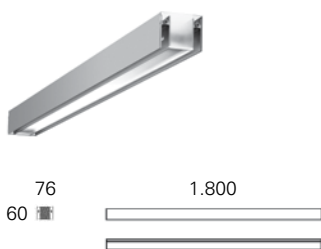


Mit Optik OfficePro (Acrylglas klar mit Kegelentblendungsprismen)

iMEXX_SWING	■ schaltbar	5.63 2 [*]	<b>713,45</b>	849,00
iMEXX_SWING DD	■ stufenlos dimmbar (DALI)	5.63 2 [*] - DD	<b>763,87</b>	909,00
iMEXX_SWING TD	■ mit Tastdimmer (im Leuchtenrahmen)	5.63 2 [*] - TD	<b>797,48</b>	949,00

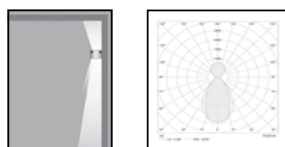


**iMEXX\_WALL 1.800**



**LED-Wandleuchte 62W**

direkt/indirekt strahlend, inkl. Linear LED (Lebensdauer >50.000 h); Farbtemperatur 4.000K, CRI >80, Leuchteneffizienz ca. 100 Lumen/Watt; direkte Entblendung durch Optik OfficePro+, Material: Aluminium Strangpressprofil, Oberfläche perlgestrahlt und natur eloxiert; Leuchtenrahmen mit Hohlkammern im H-Profil und Lichtfenster mit Farbfilter nach Wahl (\*); mit elektronischem Konverter 62W, inkl. Verbindungsklemme bis 2,5mm<sup>2</sup>, inkl. Wandbefestigung; Gewicht 7,1kg. Im Lieferumfang: Staubabdeckung (Lexanfolie transluzent).



Mit Optik OfficePro (Acrylglas klar mit Kegelentblendungsprismen)

iMEXX_WALL	■ schaltbar	5.65 2 [*]	<b>738,66</b>	879,00
iMEXX_WALL DD	■ stufenlos dimmbar (DALI)	5.65 2 [*] - DD	<b>789,08</b>	939,00



Regellieferzeiten: ■ bis 10 Arbeitstage ■ bis 20 Arbeitstage

[\*] Bitte ergänzen Sie noch den gewünschten Farbfilter

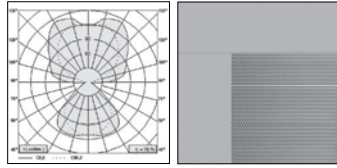
weiss [0] blau [1] rot [2] grün [3] gelb [4] orange [5]

Zubehör siehe Seite 35 / Leuchtmittel siehe Seite 41

## SLIDE\_OFFICE / INSPIRION

### T5

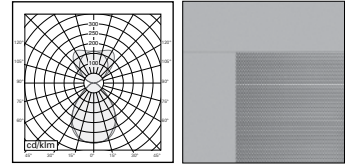
Leuchtstofflampe



Optik „OfficePro“ 2 x 54 W

Lichtabstrahlung:  
indirekt 65% / direkt 35%  
Lichtverteilung:  
tief breitstrahlend  
Wirkungsgrad: 79%  
Acrylglas klar  
Kegelentblendungsprismen

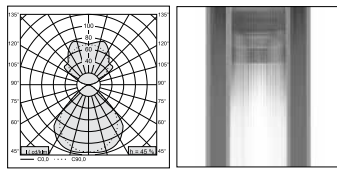
### LED



Optik „OfficePro+“ 58 W

Lichtabstrahlung:  
indirekt 35% / direkt 65%  
Lichtverteilung:  
tief breitstrahlend  
2 Level Prinzip:  
Acrylglas mit Kegelentblendungsprismen + Lentikularfolie

### iMexx



Optik „OfficePro“ 2 x 54 W

Lichtabstrahlung:  
indirekt 38% / direkt 62%  
Lichtverteilung:  
tief breitstrahlend  
Acrylglas klar  
Kegelentblendungsprismen

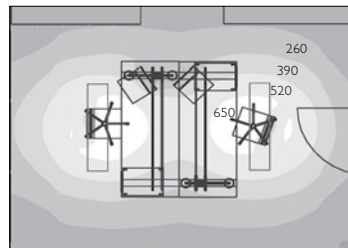
**Eulumdat-Dateien** zur Lichtberechnung erhalten Sie auf Anfrage bei der GRIMMEISEN LICHT GmbH.

## Lichtplanung

### 3D Rendering



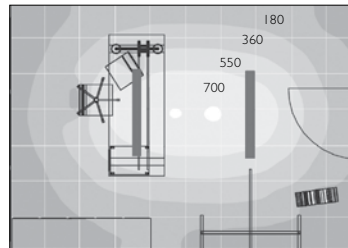
### Bereichsdiagramm



### Bereichsdiagramm





Eingesetzte Leuchten: SLIDE Swing 2x54W mit Optik „OfficePro“

Raubbreite	m	4,0
Raubtiefe	m	5,0
Raubhöhe	m	2,7
Raubfläche	m <sup>2</sup>	20
Reflexionsgrade		
Decke Wand Boden	%	80/80/20
Höhe über Boden	m	2,2
Beleuchtungsstärken		
Em gesamter Raum	lx	370
Em Schreibtisch	lx	530



Eingesetzte Leuchten: iMexx Swing 2x54W mit Optik „OfficePro“

Raubbreite	m	3,5
Raubtiefe	m	5,0
Raubhöhe	m	2,7
Raubfläche	m <sup>2</sup>	17,5
Reflexionsgrade		
Decke Wand Boden	%	80/80/20
Höhe über Boden	m	2,2
Beleuchtungsstärken		
Em gesamter Raum	lx	390
Em Schreibtisch	lx	600

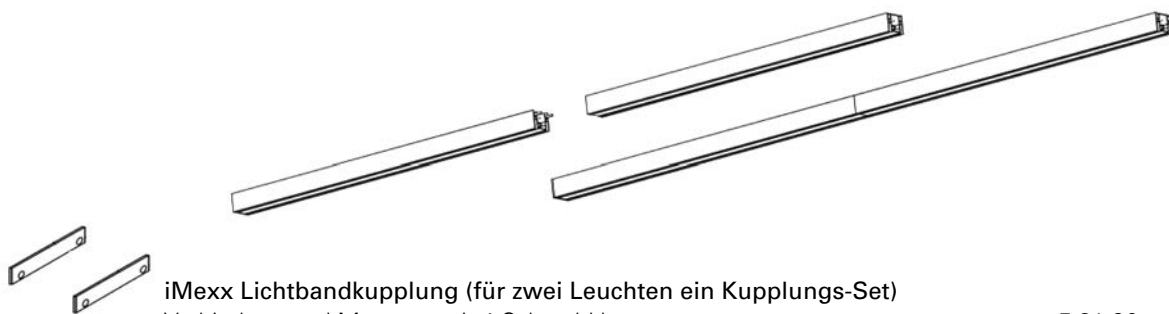
Modell	Art.-Nr.	VK-Preis € exkl. MwSt.	VK-Preis € inkl. MwSt.
<b>Einspeisekabel transparent</b>			
			
3 x 0,75 mm <sup>2</sup> (per Meter)	9.10 00	<b>3,03</b>	3,60
5 x 0,75 mm <sup>2</sup> (per Meter)	9.10 10	<b>5,63</b>	6,70
7 x 0,75 mm <sup>2</sup> (per Meter)	9.10 17	<b>7,00</b>	8,33
<b>Seilaufhängung Pendelleuchten</b>			
			
SLIDE Seilaufhängung	9.12 51	<b>34,87</b>	41,50
Set komplett (2 Seile 1,8m + Befestigungsmaterial) (bei Pendelleuchten im Lieferumfang)			
Seilaufhängung <b>INSPIRION / iMexx</b>	9.12 53	<b>34,87</b>	41,50
Seilaufhängung Sonderlänge 3,0m (Aufpreis Set)	9.12 54	<b>6,89</b>	8,20
Seilaufhängung Sonderlänge 5,0m (Aufpreis Set)	9.12 56	<b>10,00</b>	11,90
<b>Cover / Abdeckung</b>			
			
für die Leuchtenrückseite (Staub- und Insektenschutz), Material: Polycarbonat weiss 80%			<b>Abdeckung bereits im Lieferumfang enthalten</b>
für die Leuchtserien <b>SLIDE, INSPIRION</b> und <b>iMexx</b>			
<b>ONYXX AIR Diffusor</b>			
			
für die Leuchtenrückseite werkzeuglos einlegbar			
Funktion als:			
<ul style="list-style-type: none"> <li>• Staub- und Insektenschutz</li> <li>• Leuchte wird undurchsichtig (im ausgemachten Zustand)</li> <li>• Erhöhung des direkten Lichtanteils um ca. 20%</li> <li>• Reduzierung des indirekten Lichtanteils um ca. 30%</li> </ul>			
Material: Acrylglas milchig weiss	16 000	<b>29,42</b>	35,00



Art.-Nr.

VK-Preis €  
exkl. MwSt.

VK-Preis €  
inkl. MwSt.



## iMEXX

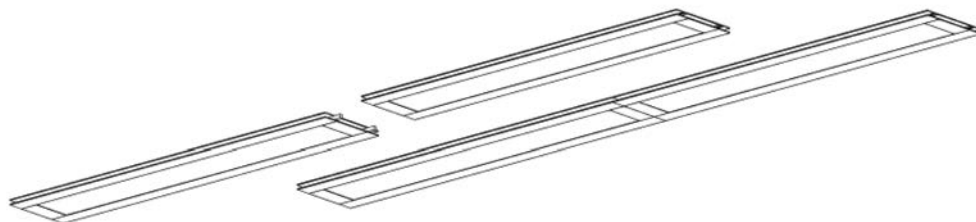
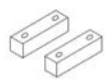
### iMEXX Lichtbandkupplung (für zwei Leuchten ein Kupplungs-Set)

Verbindung und Montage mit 4 Schraubklemmen,  
Material: Stahl / Oberfläche vernickelt  
(nur für Pendelleuchten)

5.21 90

30,08

35,80



## SLIDE

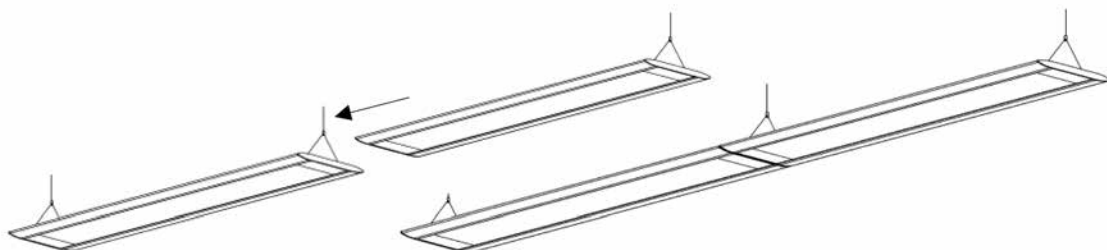
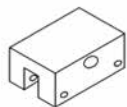
### SLIDE Lichtbandkupplung (für zwei Leuchten ein Kupplungs-Set)

Verbindung und Montage mit 4 Schraubklemmen,  
Material: Aluminium / Oberfläche natur eloxiert  
inkl. steckbarer Durchgangsverdrahtung

9.13 26

40,50

48,20



## INSPIRION

### INSPIRION Lichtbandkupplung (für zwei Leuchten ein Kupplungs-Set)

Verbindung und Montage mit 4 Schraubklemmen,  
Durchgangsbohrung zur Durchschleifung von Einspeisekabel  
Drm. 6 mm (max. 5x 0,75 mm<sup>2</sup>)  
Material: Messing / Oberfläche natur eloxiert

9.13 30

40,50

48,20



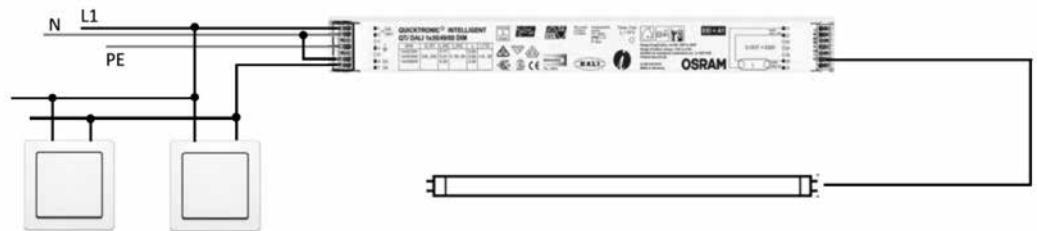
## Leuchte dimmbar über externen Taster (Steuerleitung notwendig)

- A) DALI (digital) dimmbar
- B) Analog dimmbar 1-10V


### Beispiel A) Schaltbild Wandtaster mit DALI-Dimmung

Hierzu sind bauseits wandmontierte Taster vorzusehen. Es können beliebig viele Taster parallel geschaltet werden.

Die Leuchten sind über eine 5-adrige Leitung anzuschließen.



## TD Tastdimmer



### Steuerung über Taster (TD)

#### In den Leuchtenrahmen integrierter Taster (mit Memory Funktion)

Bei dieser Option wird ein kleiner Taster in den Leuchtenrahmen integriert. Die Dimmung der Leuchte erfolgt manuell durch Betätigen des Tasters für jede Leuchte einzeln. Für den Anschluss der Leuchte wird nur die Standard 3-adrige Leitung benötigt.



## Zweck und Anwendung

Der TOUCH DIM LS/PD LI Sensor regelt die Helligkeit am Arbeitsplatz und in Büroräumen, um den Arbeitskomfort zu erhöhen und Energie zu sparen. Der Sensor wird für Steh- oder Pendelleuchten eingesetzt

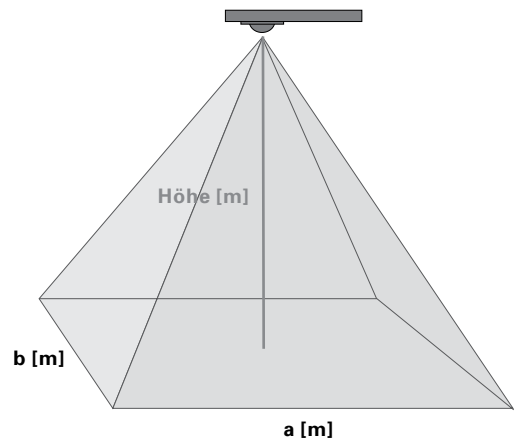
## Funktion

Der Sensor misst die Helligkeit im zu regelnden Bereich und hält diese durch die tageslichtabhängige Zuführung von Kunstlicht auf einem einstellbaren Sollwert. Der Sensor erkennt außerdem Personenbewegungen. Bei zunehmendem Tageslicht wird das Kunstlicht zurückgeregelt. Erkennt der Sensor keine Bewegungen mehr, schaltet er die Leuchten aus.

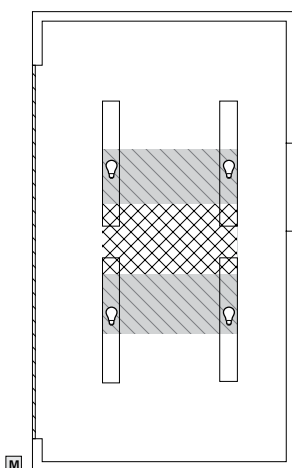
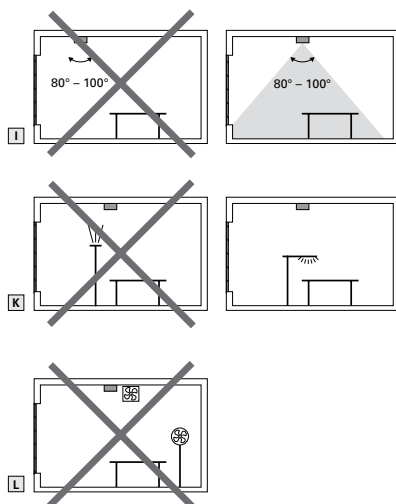
## Erfassungsbereich Sensor Touch DIM® LS/PD LI

Höhe [m]	a [m]	b [m]
1,8	4,0	2,7
2	4,4	3,0
2,2	4,9	3,3
2,4	5,3	3,6
2,6	5,8	3,9
2,8	6,2	4,2
3	6,7	4,5
3,2	7,1	4,8
3,4	7,6	5,1

Montagehöhen über 3,5 m führen zu keiner nennenswerten zusätzlichen Vergrößerung des Erfassungsbereichs.



## Montage (Forts.)



## Montageort wählen

- I** Überwachungskegel: gesamter Arbeitsplatz; nicht auf Fensterflächen
- K** Direkte Bestrahlung vermeiden
- L** Zugluft (z.B. durch Lüftungen oder Ventilatoren) vermeiden
- M** Zentral platzieren.

- optimaler Montageort
- möglicher Montageort

## Produkteigenschaften im Detail

### Systemkomponenten und weiterführende Informationen

#### Gerät OPTOTRONIC® Intelligent DALI (SELV/NON-SELV; Compact und Linear/Area)



- Betrieb von PrevalLED® wie auch anderen LED-Modulen
- Große Betriebsfenster: 600 mA bis 1,4 A bei OPTOTRONIC® Compact; 600 mA bis 2,1 A bei OPTOTRONIC® Linear
- Hohe Ausgangsleistung: bis zu 90 W (NON-SELV)
- Dimmbereich: 1...100 % (Hybriddimmen: Kombination aus Pulsweiten- und Amplitudenmodulation)
- Sehr niedriger Standby-Leistungsverbrauch: < 0,3 W (NON-SELV) bzw. < 0,5 W (SELV) im AC- und DCBetrieb
- Lebensdauer: bis zu 100 000 h bei  $T_c = 65^\circ\text{C}$  (max.  $T_c = 85^\circ\text{C}$ )
- Effizienz: bis zu 92 % (Volllast)
- Versorgungsspannung: 220–240 V
- LED-Modul-Start innerhalb von < 0,3 s
- Großer Temperatureinsatzbereich ( $T_a$ ):  $-30$  bis  $+55^\circ\text{C}$  (abhängig vom Gerätetyp)
- Intelligentes Thermomanagement: Schutz vor Übertemperatur
- Schutz vor Überlast und Kurzschluss
- Sicherheit gemäß EN 61347-1, 61347-2-3, 61347-2-13, 62384
- Modulbetrieb gemäß EN 60929
- DALI-Standard gemäß IEC 62386-101, -102, -207
- RFI-Anforderungen gemäß EN 55015:2006 + A1:2007 + A2:2009 (Einhaltung der 300-MHz-Anforderungen)
- Oberschwingungen gemäß EN 61000-3-2
- Immunität gemäß EN 61547
- EL (Notlicht) gemäß IEC 61347-2-3/App. J
- Notlichtinstallationen gemäß EN 60598-2-22
- Geeignet für Zentralbatteriesysteme gemäß EN 50172


#### Gerät QUICKTRONIC® Intelligent DALI




- Betrieb vielfältiger Lampentypen (T5-/T8-, DULUX®, Amalgam- und Energy-Saver-Lampen) möglich
- Dimmbereich: 1...100 % (3...100 % mit Kompaktleuchtstofflampen)
- Sehr niedriger Standby-Leistungsverbrauch: < 0,2 W (A1 BAT)
- Lebensdauer: bis zu 100 000 h bei  $T_c = 65^\circ\text{C}$  (max.  $T_c = 75^\circ\text{C}$ )
- Sehr hohe Schaltfestigkeit: bis zu 300 000 Schaltungen
- Versorgungsspannung: 220–240 V
- Lampenstart innerhalb von 0,6 s
- Einfacher Austausch defekter elektronischer Betriebsgeräte dank verfügbarer System<sup>+</sup>-Garantie
- Sicherheit gemäß EN 61347-1, 61347-2-3, 61347-2-13, 62384
- Lampenbetrieb gemäß EN 60929
- DALI-Standard gemäß IEC 62386-101, -102, -207
- RFI-Anforderungen gemäß EN 55015:2006 + A1:2007 + A2:2009 (Einhaltung der 300-MHz-Anforderungen)
- Oberschwingungen gemäß EN 61000-3-2
- Immunität gemäß EN 61547
- EL (Notlicht) gemäß IEC 61347-2-3/App. J
- Notlichtinstallationen gemäß EN 60598-2-22
- Geeignet für Zentralbatteriesysteme gemäß EN 50172



# Leuchtmittel ( OSRAM Markenprodukte - energiesparend)

	ZVEI Bezeichnung	Farbtemp.	Lichtfarbe	Leistung	Lichtstrom lm	Sockel	Effizienz- klasse	Art.-Nr.	VK-Preis € exkl. MwSt.	VK-Preis € inkl. MwSt.
<b>Leuchtstofflampen ** (HIGH OUTPUT Energysafer)</b>										
	T16		840 nw	24W	2.000	G5	A	9.18 24	8,40	10,00
	T16		830 ww	24W	2.000	G5	A	9.18 26	8,40	10,00
	T16		865 tw	24W	1.900	G5	A	9.18 25	8,40	10,00
	T16		840 nw	25W ES	2.900	G5	A	9.18 06	9,60	11,42
	T16		830 ww	25W ES (28W Stand.)	2.900	G5	A	9.18 07	9,60	11,42
	T16		840 nw	50W ES	5.000	G5	A	9.18 02	9,60	11,42
	T16		830 ww	50W ES	5.000	G5	A	9.18 03	9,60	11,42
	T16		865 tw	50W ES (54W Stand.)	4.750	G5	A	9.18 01	9,60	11,42
	T16		840 nw	45W ES	4.900	G5	A	9.18 41	11,70	13,92
	T16		830 ww	45W ES (49W Stand.)	4.900	G5	A	9.18 42	11,70	13,92
	T16		840 nw	73W ES	7.000	G5	A	9.18 22	11,70	13,92
	T16		830 ww	73W ES	7.000	G5	A	9.18 23	11,70	13,92
	T16		865 tw	73W ES (80W Stand.)	6.650	G5	A	9.18 21	11,70	13,92

## Kompaktleuchtstofflampen \*\*

	TC-L		830 ww	24W	1800	2G11	A	9.18 15	12,20	14,52
	TC-L		840 nw	24W	1800	2G11	A	9.18 14	12,20	14,52
	TC-L		840 nw	55W	4800	2G11	A	9.18 12	16,20	19,28
	TC-L		830 ww	55W	4800	2G11	A	9.18 13	16,20	19,28
	TC-L		865 tw	55W	4550	2G11	A	9.18 11	16,20	19,28
	TC-L		840 nw	80W	6500	2G11	A	9.18 16	21,80	25,94

Weitere spezielle Leuchtmittel z. B. Lichtfarbe 827 interna auf Anfrage erhältlich.

### Anmerkungen:

Bitte beachten Sie bei den Leuchtmittel auch die spezifischen Datenblätter / Herstellerangaben von OSRAM.

**\*\* Die Lampen sind ausgelegt für Leuchteninnentemperaturen von 30 – 40°C, das Lichtstrom-Optimum wird bei 35°C erreicht.**

Änderungen vorbehalten.



ONLYXX

# ONYXX.LED

Punktlandung für intelligentes Licht



Die **ONYXX.LED** Leuchtenserie für den gehobenen Objekt- und Wohnbereich, setzt neue Akzente in den Bereichen „Designphilosophie, Lichtführung und Bedienkonzept“. Das modulare Konzept folgt der Idee einer „wandelbaren Individualisierung“. Auswechselbare COVER, OPTIKEN und OPTIKFILTER in verschiedenen Farben und Ausführungen sind dank einer raffinierten Magnettechnik frei kombinierbar und gehen in Design und Lichtwirkung magische Verbindungen ein. Bei der Lichttechnik setzt **ONYXX.LED** auf einen effizienten Hochleistungs-LED Chip. Mit einer Leistung von 18 Watt und einem Gesamtlichtstrom von 1.870 Lumen, kann der LED Chip eine 150W Glühlampe ersetzen. Zudem ist der LED Chip austauschbar und offen für zukünftige LED Generationen, andere Farbtemperatur- oder Farbwiedergabetypen. Zur Leuchtenfamilie zählen Wand- und Deckenleuchten sowie verschiedene Varianten für vielfältige Lichtlösungen.

**ONYXX.LED** basiert auf einem quadratischen Element mit abgerundeten Ecken, einer zentrisch angeordneten Optik und einem LED Chip als „leuchtendes Auge“. Der Korpus besteht aus einem massiven flachen Aluminiumkörper und dient neben dem formalen Aspekt auch zur passiven Kühlung. Durch dieses Konstruktionsprinzip ist es möglich auf unschöne Kühlrippen zu verzichten. Der **ONYXX** Charakter wird durch eine geometrische Teilung des Leuchtenkopfes mit einem glänzenden farbigen Cover und materiellem Kontrast geprägt. Die hochwertige Oberfläche ist perlgestrahlt und natur (silber) eloxiert.

#### Material:

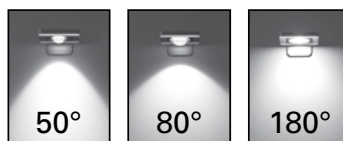
Korpus/Konvertergehäuse: Aluminium Strangpressprofil AlMgSi 0,5  
Cover: Acrylglas XT  
Optik: optisches Pressglas geschliffen

#### Elektrik:

Spannung SEC 230V / >PRI 45V,  
50 – 60Hz, Bestromung: 350mA/500mA

#### Lichttechnik:

Direkt strahlend, direkte Lichtverteilung mit Optiken wie Plankonvexlinse 50°/80° oder Planscheibe 180°



siehe LVK Beschreibung  
– Seite 62

Multiwatt POWER LED-Chip 13-18W,  
Betriebsspannung >45V, Lebensdauer ~ 25.000 h,  
Effizienzklasse EEI A++

#### Oberfläche:

- perlgestrahlt natur eloxiert

Design: Gerhard Grimmeisen 2010/2011



2012

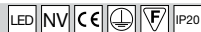
**DESIGN PLUS**  
powered by: light+building  
**BEST OF 2012**



# ONYXX.LED BASE Deckenleuchte

Optik Leistung Lumen Art.-Nr. VK-Preis € exkl. MwSt. VK-Preis € inkl. MwSt.

## ONYXX.LED BASE 1

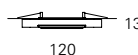
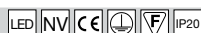


Gewicht: 0,5 kg

**Decken-Anbauleuchte** für Direktmontage (Konverter extern)  
Montagevariante für Unterputz (Unterputzdose Drm. 68mm) oder Hohlraumdecken-Installation (Hohlraumdose Drm. 68mm). Oberfläche: natur, silber eloxiert.  
*Inklusive Multiwatt 13-18W POWER LED Chip (CRI 90, 3000K) / Exklusive Konverter (siehe Zubehör).*

	Planscheibe 180°	13W	980 lm	11.B1 N2 [*]	234,45	279,00
	Plankonvexlinse 80°	13W	1.060 lm	11.B1 N1 [*]	244,54	291,00
	Plankonvexlinse 50°	13W	1.060 lm	11.B1 N3 [*]	244,54	291,00

## ONYXX.LED BASE 2

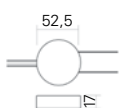


Gewicht: 0,6 kg

**Decken-Anbauleuchte** mit Federtechnik (Konverter extern)  
Montagevariante für Hohlraumdecken-Installation mit Fräsloch Drm. 68mm.  
*Inklusive Multiwatt 13-18W POWER LED Chip (CRI 90, 3000K) / Exklusive Konverter (siehe Zubehör).*

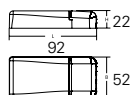
	Planscheibe 180°	13W	980 lm	11.B2 N2 [*]	251,26	299,00
	Plankonvexlinse 80°	13W	1.060 lm	11.B2 N1 [*]	262,18	312,00
	Plankonvexlinse 50°	13W	1.060 lm	11.B2 N3 [*]	262,18	312,00

## Konverter (als Zubehör bei Bedarf mitbestellen)



**13W „MINIHOLE“ Konverter (schaltbar) für BASE 1 oder BASE 2** - für externen Anschluss  
Passend in eine Unterputz- oder Hohlwanddose Drm. 68mm;  
230V; 50-60Hz; Leistung 1-15W; 350mA; Vout 50

11.Knd350 36,97 44,00



**13-18W „UNIVERSALE“ Konverter (schaltbar) für BASE 1 oder BASE 2** - für externen Anschluss  
230V; 50-60Hz; Vout 43; Leistung 13-18W (350mA oder 500 mA) einstellbar;  
max. sek. Leitungslänge 50m (1mm<sup>2</sup>) L92 mm/B52 mm/H22 mm

11.Knd500 42,02 50,00



**13-18W „MINIJOLLY“ Konverter (dimmbar 1-10V und Push-Funktion) für BASE 1 oder BASE 2**  
- für externen Anschluss; 230V; 50-60Hz; Vout 43; Leistung 13-18W (350mA oder 500 mA) einstellbar;  
max. sek. Leitungslänge 15m (1mm<sup>2</sup>) L110 mm/B52 mm/H22 mm

11.Kad500 60,50 72,00

**13-18W „MINIJOLLY DALI“ Konverter (DALI dimmbar) für BASE 1 oder BASE 2** - für externen Anschluss  
230V; 50-60Hz; Vout 43; Leistung 13-18W (350mA oder 500 mA) einstellbar;  
max. sek. Leitungslänge 15m (1mm<sup>2</sup>) L108 mm/B52 mm/H22 mm

11.Kdd500 60,50 72,00

**18W „MINIJOLLY“ Konverter (Phasenabschnittsdimmer) für MOVE 1 oder MOVE 2**  
- für externen Anschluss; 230V; 50-60Hz; Vout 43; Leistung 18W (500 mA);  
max. sek. Leitungslänge 15m (1mm<sup>2</sup>) L110 mm/B52 mm/H22 mm

11.Kpa500 60,50 72,00

**13W „MINIJOLLY“ Konverter (Phasenabschnittsdimmer)**

11.Kpa350 60,50 72,00

Regellieferzeiten: bei allen ONYXX Varianten bis 10 Tage

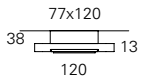
[\*] Bitte ergänzen Sie noch das gewünschte COVER  
weiss [0] schwarz [6] silber [7]

Zubehör auf Seite 63  
Übersicht der Montagevarianten Seite 64

# ONYXX.LED BASE Deckenleuchte

Optik Leistung Lumen Art.-Nr. VK-Preis € exkl. MwSt. VK-Preis € inkl. MwSt.

## ONYXX.LED BASE 3



Gewicht: 0,7 kg

**Decken-Aufbauleuchte** inkl. Konvertergehäuse quadratisch (77x120mm) und 11W Konverter; Montagevariante für Aufputz-Installation. Oberfläche: natur, silber eloxiert.  
*Inklusive Multiwatt 13-18W POWER LED Chip (CRI 90, 3000K)*



Planscheibe 180° schaltbar 11W 840 lm 11.B3 N2 [\*] **306,72** 365,00



Plankonvexlinse 80° schaltbar 11W 900 lm 11.B3 N1 [\*] **316,81** 377,00




Plankonvexlinse 50° schaltbar 11W 900 lm 11.B3 N3 [\*] **316,81** 377,00

## Inklusive Konverter



**11W „L05020“ Konverter (schaltbar) für BASE 3** - im Konvertergehäuse eingebaut  
passend in BASE 3 Konvertergehäuse; 50-60Hz; Vout 43; Leistung 1-12W; 300mA



Regellieferzeiten: bei allen ONYXX Varianten bis 10 Tage

[\*] Bitte ergänzen Sie noch das gewünschte COVER  
weiss [0] schwarz [6] silber [7]

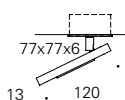
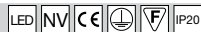
Weitere LEDs (Auswahl verschiedener Farbtemperaturen) Seite 63

Zubehör auf Seite 63  
Übersicht der Montagevarianten Seite 64

# ONYXX.LED MOVE Deckenleuchte

Optik Leistung Lumen Art.-Nr. VK-Preis € exkl. MwSt. VK-Preis € inkl. MwSt.

## ONYXX.LED MOVE 1



Gewicht: 0,65 kg

**Decken-Anbauleuchte** für Direktmontage, (Konverter extern)

inkl. Montageplatte und Aufbaublende (mit Magnettechnik). Montagevariante für Unterputz- oder Hohlraumdecken-Installation. Leuchtenkopf um 360° drehbar und um 90° kippbar.

Oberfläche: natur, silber eloxiert. *Inklusive Multiwatt 13-18W POWER LED Chip (CRI 90, 3000K)*



Planscheibe 180°

13W 980 lm  
18W 1.420 lm

11.M1 N2 [\*]  
11.M1 N2 [\*]

**288,24** 343,00  
**288,24** 343,00



Plankonvexlinse 80°

13W 1.060 lm  
18W 1.540 lm

11.M1 N1 [\*]  
11.M1 N1 [\*]

**298,32** 355,00  
**298,32** 355,00



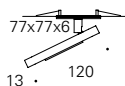
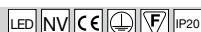
Plankonvexlinse 50°

13W 1.060 lm  
18W 1.540 lm

11.M1 N3 [\*]  
11.M1 N3 [\*]

**298,32** 355,00  
**298,32** 355,00

## ONYXX.LED MOVE 2



Gewicht: 0,65 kg

**Decken-Anbauleuchte** mit Federtechnik, (Konverter extern)

inkl. Montageplatte und Aufbaublende (mit Magnettechnik). Montagevariante für Hohlraumdecken-Installation. Leuchtenkopf um 360° drehbar und um 90° kippbar.

Oberfläche: natur, silber eloxiert. *Inklusive Multiwatt 13-18W POWER LED Chip (CRI 90, 3000K)*



Planscheibe 180°

13W 980 lm  
18W 1.420 lm

11.M2 N2 [\*]  
11.M2 N2 [\*]

**297,48** 354,00  
**297,48** 354,00



Plankonvexlinse 80°

13W 1.060 lm  
18W 1.540 lm

11.M2 N1 [\*]  
11.M2 N1 [\*]

**307,56** 366,00  
**307,56** 366,00



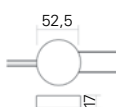
Plankonvexlinse 50°

13W 1.060 lm  
18W 1.540 lm

11.M2 N3 [\*]  
11.M2 N3 [\*]

**307,56** 366,00  
**307,56** 366,00

## Konverter (als Zubehör bei Bedarf mitbestellen)



**13W „MINIHOLE“ Konverter (schaltbar) für MOVE 1 oder MOVE 2** - für externen Anschluss

Passend in eine Unterputz- oder Hohlwanddose Drm. 68mm;

230V; 50-60Hz; Leistung 1-15W; 350mA; Vout 50

**11.Knd350** **36,97** 44,00

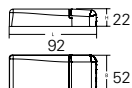


**13-18W „UNIVERSALE“ Konverter (schaltbar) für MOVE 1 oder MOVE 2** - für externen Anschluss

230V; 50-60Hz; Vout 43; Leistung 13-18W (350mA oder 500 mA) einstellbar;

max. sek. Leitungslänge 50m (1mm<sup>2</sup>) L92 mm/B52 mm/H22 mm

**11.Knd500** **42,02** 50,00

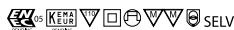


**13-18W „MINIJOLLY“ Konverter (dimmbar 1-10V und Push-Funktion) für MOVE 1 oder MOVE 2**

- für externen Anschluss; 230V; 50-60Hz; Vout 43; Leistung 13-18W (350mA oder 500 mA) einstellbar;

max. sek. Leitungslänge 15m (1mm<sup>2</sup>) L110 mm/B52 mm/H22 mm

**11.Kad500** **60,50** 72,00



**13-18W „MINIJOLLY DALI“ Konverter (DALI dimmbar) für MOVE 1 oder MOVE 2** - für externen Anschluss

230V; 50-60Hz; Vout 43; Leistung 13-18W (350mA oder 500 mA) einstellbar;

max. sek. Leitungslänge 15m (1mm<sup>2</sup>) L108 mm/B52 mm/H22 mm

**11.Kdd500** **60,50** 72,00

**18W „MINIJOLLY“ Konverter (Phasenabschnittsdimmer) für MOVE 1 oder MOVE 2**

- für externen Anschluss; 230V; 50-60Hz; Vout 43; Leistung 18W (500 mA);

max. sek. Leitungslänge 15m (1mm<sup>2</sup>) L110 mm/B52 mm/H22 mm

**11.Kpa500** **60,50** 72,00

**13W „MINIJOLLY“ Konverter (Phasenabschnittsdimmer)**

**11.Kpa350** **60,50** 72,00

Regellieferzeiten: bei allen ONYXX Varianten bis 10 Tage

[\*] Bitte ergänzen Sie noch das gewünschte COVER

weiss [0] schwarz [6] silber [7]

Zubehör auf Seite 63

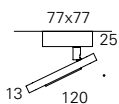
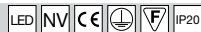
Übersicht der Montagevarianten Seite 64



# ONYXX.LED MOVE Deckenleuchte

Optik Leistung Lumen Art.-Nr. VK-Preis € exkl. MwSt. VK-Preis € inkl. MwSt.

## ONYXX.LED MOVE 3



Gewicht: 0,65 kg

**Decken-Aufbauleuchte** inkl. Konvertergehäuse (rechteckig) und Konverter 13W „MINIHOLE“; Leuchtenkopf um 360° drehbar und um 90° kippbar; Oberfläche: natur, silber eloxiert; Montagevariante für Aufputz-Installation. *Inklusive Multiwatt 13-18W POWER LED Chip (CRI 90, 3000K)*



Planscheibe 180° schaltbar 13W 980 lm 11.M3 N2 [\*] **352,10** 419,00

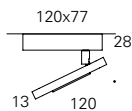
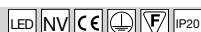


Plankonvexlinse 80° schaltbar 13W 1.060 lm 11.M3 N1 [\*] **362,18** 431,00



Plankonvexlinse 50° schaltbar 13W 1.060 lm 11.M3 N3 [\*] **362,18** 431,00

## ONYXX.LED MOVE 4



Gewicht: 0,8 kg

**Decken-Aufbauleuchte** inkl. Konvertergehäuse (rechteckig) und Konverter (einstellbar mit 13W oder 18W); Leuchtenkopf um 360° drehbar und um 90° kippbar; Oberfläche: natur, silber eloxiert; Montagevariante für Aufputz-Installation.

*Inklusive Multiwatt 13-18W POWER LED Chip (CRI 90, 3000K)*



Planscheibe 180° schaltbar 18W 1.420 lm 11.M4 N2 [\*] **424,37** 505,00  
Phasenabschnitt 18W 1.420 lm 11.M4 N2 [\*] - PA **442,02** 526,00



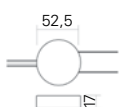
Plankonvexlinse 80° schaltbar 18W 1.540 lm 11.M4 N1 [\*] **434,45** 517,00  
Phasenabschnitt 18W 1.540 lm 11.M4 N1 [\*] - PA **452,10** 538,00



Plankonvexlinse 50° schaltbar 18W 1.540 lm 11.M4 N3 [\*] **434,45** 517,00  
Phasenabschnitt 18W 1.540 lm 11.M4 N3 [\*] - PA **452,10** 538,00

*Optional in dimmbarer Version DALI oder 1-10V lieferbar - Preis identisch wie Phasenabschnitt*

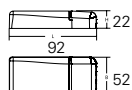
## Inklusive Konverter



**13W „MINIHOLE“ Konverter (schaltbar) für MOVE 3** - für internen Anschluss  
Passend in eine Unterputz- oder Hohlwanddose Drm. 68mm;  
230V; 50-60Hz; Leistung 1-15W; 350mA; Vout 50



**13-18W „UNIVERSALE“ Konverter (schaltbar) für MOVE 4** - für internen Anschluss  
230V; 50-60Hz; Vout 43; Leistung 13-18W (350mA oder 500 mA) einstellbar;  
max. sek. Leitungslänge 50m (1mm<sup>2</sup>) L92 mm/B52 mm/H22 mm



**13-18W „MINIJOOLY“ Konverter (dimmbar 1-10V und Push-Funktion) für MOVE 4**  
- für internen Anschluss; 230V; 50-60Hz; Vout 43; Leistung 13-18W (350mA oder 500 mA) einstellbar;  
max. sek. Leitungslänge 15m (1mm<sup>2</sup>) L110 mm/B52 mm/H22 mm



**13-18W „MINIJOOLY DALI“ Konverter (DALI dimmbar) für MOVE 4** - für internen Anschluss  
230V; 50-60Hz; Vout 43; Leistung 13-18W (350mA oder 500 mA) einstellbar;  
max. sek. Leitungslänge 15m (1mm<sup>2</sup>) L108 mm/B52 mm/H22 mm

**18W „MINIJOOLY“ Konverter (Phasenabschnittsdimmer) für MOVE 4**  
- für internen Anschluss; 230V; 50-60Hz; Vout 43; Leistung 18W (500 mA) ;  
max. sek. Leitungslänge 15m (1mm<sup>2</sup>) L110 mm/B52 mm/H22 mm

**13W „MINIJOOLY“ Konverter (Phasenabschnittsdimmer)**

Regellieferzeiten: bei allen ONYXX Varianten bis 10 Tage

[\*] Bitte ergänzen Sie noch das gewünschte COVER  
weiss [0] schwarz [6] silber [7]

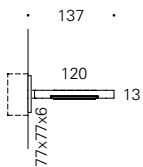
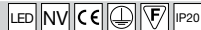
Zubehör auf Seite 63  
Übersicht der Montagevarianten Seite 64

Weitere LEDs (Auswahl verschiedener Farbtemperaturen) Seite 63

# ONYXX.LED DUAL Wandleuchte

Optik Leistung Lumen Art.-Nr. VK-Preis € exkl. MwSt. VK-Preis € inkl. MwSt.

## ONYXX.LED DUAL 1



Gewicht: 0,65 kg

**Wand-Anbauleuchte** für Direktmontage, (Konverter extern)  
inkl. Montageplatte und Aufbaublende (mit Magnettechnik). Montagevariante für Unterputz- oder Hohlraumdecken-Installation; Leuchtenkopf um 360° drehbar.  
Oberfläche: natur, silber eloxiert. *Inklusive Multiwatt 13-18W POWER LED Chip (CRI 90, 3000K)*



Planscheibe 180°

13W	980 lm	11.D1 N2 [*]	<b>288,24</b>	343,00
18W	1.420 lm	11.D1 N2 [*]	<b>288,24</b>	343,00



Plankonvexlinse 80°

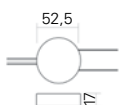
13W	1.060 lm	11.D1 N1 [*]	<b>298,32</b>	355,00
18W	1.540 lm	11.D1 N1 [*]	<b>298,32</b>	355,00



Plankonvexlinse 50°

13W	1.060 lm	11.D1 N3 [*]	<b>298,32</b>	355,00
18W	1.540 lm	11.D1 N3 [*]	<b>298,32</b>	355,00

### Konverter (als Zubehör bei Bedarf mitbestellen)



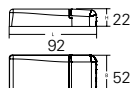
**13W „MINIHOLE“ Konverter (schaltbar) für DUAL 1** - für externen Anschluss  
Passend in eine Unterputz- oder Hohlwanddose Drm. 68mm;  
230V; 50-60Hz; Leistung 1-15W; 350mA; Vout 50

**11.Knd350** **36,97** 44,00



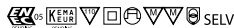
**13-18W „UNIVERSALE“ Konverter (schaltbar) für DUAL 1** - für externen Anschluss  
230V; 50-60Hz; Vout 43; Leistung 13-18W (350mA oder 500 mA) einstellbar;  
max. sek. Leitungslänge 50m (1mm<sup>2</sup>) L92 mm/B52 mm/H22 mm

**11.Knd500** **42,02** 50,00



**13-18W „MINIJOLLY“ Konverter (dimmbar 1-10V und Push-Funktion) für DUAL 1**  
- für externen Anschluss; 230V; 50-60Hz; Vout 43; Leistung 13-18W (350mA oder 500 mA) einstellbar;  
max. sek. Leitungslänge 15m (1mm<sup>2</sup>) L110 mm/B52 mm/H22 mm

**11.Kad500** **60,50** 72,00



**13-18W „MINIJOLLY DALI“ Konverter (DALI dimmbar) für DUAL 1** - für externen Anschluss  
230V; 50-60Hz; Vout 43; Leistung 13-18W (350mA oder 500 mA) einstellbar;

max. sek. Leitungslänge 15m (1mm<sup>2</sup>) L108 mm/B52 mm/H22 mm **11.Kdd500** **60,50** 72,00

**18W „MINIJOLLY“ Konverter (Phasenabschnittsdimmer) für DUAL 1**

- für externen Anschluss; 230V; 50-60Hz; Vout 43; Leistung 18W (500 mA);  
max. sek. Leitungslänge 15m (1mm<sup>2</sup>) L110 mm/B52 mm/H22 mm **11.Kpa500** **60,50** 72,00

**13W „MINIJOLLY“ Konverter (Phasenabschnittsdimmer)** **11.Kpa350** **60,50** 72,00

Regellieferzeiten: bei allen ONYXX Varianten bis 10 Tage

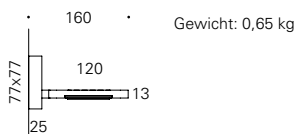
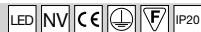
[\*] Bitte ergänzen Sie noch das gewünschte COVER  
weiss [0] schwarz [6] silber [7]

Zubehör auf Seite 63  
Übersicht der Montagevarianten Seite 64

# ONYXX.LED DUAL Wandleuchte

Optik Leistung Lumen Art.-Nr. VK-Preis € exkl. MwSt. VK-Preis € inkl. MwSt.

## ONYXX.LED DUAL 3



Gewicht: 0,65 kg

**Wand-Aufbauleuchte** inkl. Konvertergehäuse (rechteckig) und Konverter 13W „MINIHOLE“; Montagevariante für Aufputz-Installation; Leuchtenkopf steckbar und um 360° drehbar  
Oberfläche: natur, silber eloxiert. *Inklusive Multiwatt 13-18W POWER LED Chip (CRI 90, 3000K)*



Planscheibe 180° schaltbar 13W 980 lm 11.D3 N2 [\*] **352,10** 419,00

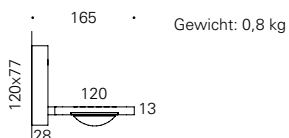
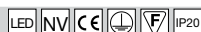


Plankonvexlinse 80° schaltbar 13W 1.060 lm 11.D3 N1 [\*] **362,18** 431,00



Plankonvexlinse 50° schaltbar 13W 1.060 lm 11.D3 N3 [\*] **362,18** 431,00

## ONYXX.LED DUAL 4



Gewicht: 0,8 kg

**Wand-Aufbauleuchte** inkl. Konvertergehäuse (rechteckig) und Konverter (einstellbar mit 13W oder 18W) Montagevariante für Aufputz-Installation; Leuchtenkopf steckbar und um 360° drehbar  
Oberfläche: natur, silber eloxiert. *Inklusive Multiwatt 13-18W POWER LED Chip (CRI 90, 3000K)*



Planscheibe 180° schaltbar 18W 1.420 lm 11.D4 N2 [\*] **433,61** 516,00  
Phasenabschnitt 18W 1.420 lm 11.D4 N2 [\*] - PA **451,26** 537,00



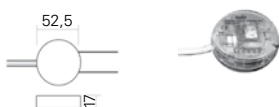
Plankonvexlinse 80° schaltbar 18W 1.540 lm 11.D4 N1 [\*] **443,70** 528,00  
Phasenabschnitt 18W 1.540 lm 11.D4 N1 [\*] - PA **461,34** 549,00



Plankonvexlinse 50° schaltbar 18W 1.540 lm 11.D4 N3 [\*] **443,70** 528,00  
Phasenabschnitt 18W 1.540 lm 11.D4 N3 [\*] - PA **461,34** 549,00

*Optional in dimmbarer Version DALI oder 1-10V lieferbar - Preis identisch wie Phasenabschnitt*

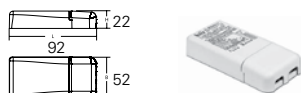
## Inklusive Konverter



**13W „MINIHOLE“ Konverter (schaltbar) für DUAL 3** - für internen Anschluss  
Passend in eine Unterputz- oder Hohlwanddose Drm. 68mm;  
230V; 50-60Hz; Leistung 1-15W; 350mA; Vout 50



**13-18W „UNIVERSALE“ Konverter (schaltbar) für DUAL 4** - für internen Anschluss  
230V; 50-60Hz; Vout 43; Leistung 13-18W (350mA oder 500 mA) einstellbar;  
max. sek. Leitungslänge 50m (1mm<sup>2</sup>) L92 mm/B52 mm/H22 mm



**13-18W „MINIJOOLY“ Konverter (dimmbar 1-10V und Push-Funktion) für DUAL 4**  
- für internen Anschluss; 230V; 50-60Hz; Vout 43; Leistung 13-18W (350mA oder 500 mA) einstellbar;  
max. sek. Leitungslänge 15m (1mm<sup>2</sup>) L110 mm/B52 mm/H22 mm



**13-18W „MINIJOOLY DALI“ Konverter (DALI dimmbar) für DUAL 4** - für internen Anschluss  
230V; 50-60Hz; Vout 43; Leistung 13-18W (350mA oder 500 mA) einstellbar;  
max. sek. Leitungslänge 15m (1mm<sup>2</sup>) L108 mm/B52 mm/H22 mm

**18W „MINIJOOLY“ Konverter (Phasenabschnittsdimmer) für DUAL 4**  
- für internen Anschluss; 230V; 50-60Hz; Vout 43; Leistung 18W (500 mA);  
max. sek. Leitungslänge 15m (1mm<sup>2</sup>) L110 mm/B52 mm/H22 mm

**13W „MINIJOOLY“ Konverter (Phasenabschnittsdimmer)**

Regellieferzeiten: bei allen ONYXX Varianten bis 10 Tage

[\*] Bitte ergänzen Sie noch das gewünschte COVER  
weiss [0] schwarz [6] silber [7]

Zubehör auf Seite 63  
Übersicht der Montagevarianten Seite 64

Weitere LEDs (Auswahl verschiedener Farbtemperaturen) Seite 63



ZUKUNFT  
LEICHTIGKEIT

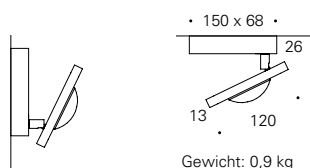


MOVEX on stage

# ONYXX.LED MOVEX Decken-/Wandleuchte

Optik Leistung Lumen Art.-Nr. VK-Preis € exkl. MwSt. VK-Preis € inkl. MwSt.

## ONYXX.LED MOVEX



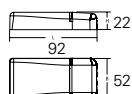
**Wand- und Deckenaufbauleuchte** inkl. Konvertergehäuse (Strangpressprofil rechteckig) und Konverter (optional dimmbar) Montagevariante für Aufputz-Installation; Leuchtenkopf um 90° kippbar und um 360° drehbar. Oberfläche: perlgestrahlt, natur silber eloxiert. *Inklusive Multiwatt 13-18W POWER LED Chip (CRI 90, 3.000K) (Zubehör Seite 48).*

		Planscheibe 180°	18W schaltbar		1.420 lm	11.MX N2 [*]	<b>324,37</b>	<b>386,00</b>
			18W dimmbar	Phasenabschnitt	1.420 lm	11.MX N2 [*] – PA	<b>342,02</b>	<b>407,00</b>
		Plankonvexlinse 80°	18W schaltbar		1.540 lm	11.MX N1 [*]	<b>334,45</b>	<b>398,00</b>
			18W dimmbar	Phasenabschnitt	1.540 lm	11.MX N1 [*] – PA	<b>352,10</b>	<b>419,00</b>
		Plankonvexlinse 50°	18W schaltbar		1.540 lm	11.MX N3 [*]	<b>334,45</b>	<b>398,00</b>
			18W dimmbar	Phasenabschnitt	1.540 lm	11.MX N3 [*] – PA	<b>352,10</b>	<b>419,00</b>

*Optional in dimmbarer Version DALI oder 1-10V lieferbar - Preis identisch wie Phasenabschnitt*



## Inklusive Konverter



**13-18W „UNIVERSALE“ Konverter (schaltbar) für MOVEX** - für internen Anschluss 230V; 50-60Hz; Vout 43; Leistung 13-18W (350mA oder 500 mA) einstellbar; max. sek. Leitungslänge 50m (1mm<sup>2</sup>) L92 mm/B52 mm/H22 mm

**13-18W „MINIJOLLY“ Konverter (dimmbar 1-10V und Push-Funktion) für MOVEX** - für internen Anschluss; 230V; 50-60Hz; Vout 43; Leistung 13-18W (350mA oder 500 mA) einstellbar; max. sek. Leitungslänge 15m (1mm<sup>2</sup>) L110 mm/B52 mm/H22 mm

**13-18W „MINIJOLLY DALI“ Konverter (DALI dimmbar) für MOVEX** - für internen Anschluss 230V; 50-60Hz; Vout 43; Leistung 13-18W (350mA oder 500 mA) einstellbar; max. sek. Leitungslänge 15m (1mm<sup>2</sup>) L108 mm/B52 mm/H22 mm

**18W „MINIJOLLY“ Konverter (Phasenabschnittsdimmer) für MOVEX** - für internen Anschluss; 230V; 50-60Hz; Vout 43; Leistung 18W (500 mA); max. sek. Leitungslänge 15m (1mm<sup>2</sup>) L110 mm/B52 mm/H22 mm

**13W „MINIJOLLY“ Konverter (Phasenabschnittsdimmer)**

Regellieferzeiten: bei allen ONYXX Varianten bis 10 Tage

[\*] Bitte ergänzen Sie noch das gewünschte COVER  
weiss [0] schwarz [6] silber [7]

Weitere LEDs (Auswahl verschiedener Farbtemperaturen) Seite 63

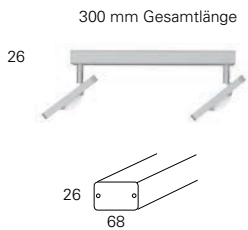
Zubehör auf Seite 63  
Übersicht der Montagevarianten Seite 64



# ONYXX.LED Systemschiene für Decken- oder Wandmontage

Optik Leistung Lumen Art.-Nr. VK-Preis € exkl. MwSt. VK-Preis € inkl. MwSt.

## ONYXX.LED SYSTEM 2



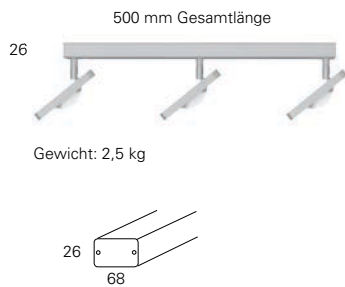
Gewicht: 2 kg

**Wand/Decken Aufbauleuchte** inkl. Systemgehäuse (rechteckig) und Konverter  
2 x 18W; 2 St. MOVE Leuchtenköpfe um 360° drehbar und um 90° kippbar;  
Oberfläche: natur, silber eloxiert; Montagevariante für Aufputz-Installation.  
*Inklusive Multiwatt 13-18W POWER LED Chip (CRI 90, 3000K)*

Planscheibe 180°	18W schaltbar		2x1.420 lm	11.S2 N2 [*]	<b>525,21</b>	625,00
	18W dimmbar	Phasenabschnitt	2x1.420 lm	11.S2 N2 [*] – PA	<b>560,50</b>	667,00
Plankonvexlinse 80°	18W schaltbar		2x1.540 lm	11.S2 N1 [*]	<b>545,38</b>	649,00
	18W dimmbar	Phasenabschnitt	2x1.540 lm	11.S2 N1 [*] – PA	<b>580,67</b>	691,00
Plankonvexlinse 50°	18W schaltbar		2x1.540 lm	11.S2 N3 [*]	<b>545,38</b>	649,00
	18W dimmbar	Phasenabschnitt	2x1.540 lm	11.S2 N3 [*] – PA	<b>580,67</b>	691,00

*Optional in dimmbarer Version DALI oder 1-10V lieferbar - Preis identisch wie Phasenabschnitt*

## ONYXX.LED SYSTEM 3



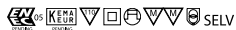
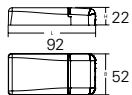
Gewicht: 2,5 kg

**Wand/Decken Aufbauleuchte** inkl. Systemgehäuse (rechteckig) und Konverter  
3 x 18W; 3 St. MOVE Leuchtenkopf um 360° drehbar und um 90° kippbar;  
Oberfläche: natur, silber eloxiert; Montagevariante für Aufputz-Installation.  
*Inklusive Multiwatt 13-18W POWER LED Chip (CRI 90, 3000K)*

Planscheibe 180°	18W schaltbar		3x1.420 lm	11.S3 N2 [*]	<b>725,21</b>	863,00
	18W dimmbar	Phasenabschnitt	3x1.420 lm	11.S3 N2 [*] – PA	<b>778,15</b>	926,00
Plankonvexlinse 80°	18W schaltbar		3x1.540 lm	11.S3 N1 [*]	<b>755,46</b>	899,00
	18W dimmbar	Phasenabschnitt	3x1.540 lm	11.S3 N1 [*] – PA	<b>808,40</b>	962,00
Plankonvexlinse 50°	18W schaltbar		3x1.540 lm	11.S3 N3 [*]	<b>755,46</b>	899,00
	18W dimmbar	Phasenabschnitt	3x1.540 lm	11.S3 N3 [*] – PA	<b>808,40</b>	962,00

*Optional in dimmbarer Version DALI oder 1-10V lieferbar - Preis identisch wie Phasenabschnitt*

## Inklusive Konverter



**13-18W „UNIVERSALE“ Konverter (schaltbar) für SYSTEM 2 / 3** - für internen Anschluss  
230V; 50-60Hz; Vout 43; Leistung 13-18W (350mA oder 500 mA) einstellbar;  
max. sek. Leitungslänge 50m (1mm<sup>2</sup>) L92 mm/B52 mm/H22 mm

**13-18W „MINIJOLLY“ Konverter (dimmbar 1-10V und Push-Funktion) für SYSTEM 2 / 3**  
- für internen Anschluss; 230V; 50-60Hz; Vout 43; Leistung 13-18W (350mA oder 500 mA) einstellbar;  
max. sek. Leitungslänge 15m (1mm<sup>2</sup>) L110 mm/B52 mm/H22 mm

**13-18W „MINIJOLLY DALI“ Konverter (DALI dimmbar) für SYSTEM 2 / 3** - für internen Anschluss  
230V; 50-60Hz; Vout 43; Leistung 13-18W (350mA oder 500 mA) einstellbar;  
max. sek. Leitungslänge 15m (1mm<sup>2</sup>) L108 mm/B52 mm/H22 mm

**18W „MINIJOLLY“ Konverter (Phasenabschnittsdimmer) für SYSTEM 2 / 3**  
- für internen Anschluss; 230V; 50-60Hz; Vout 43; Leistung 18W (500 mA);  
max. sek. Leitungslänge 15m (1mm<sup>2</sup>) L110 mm/B52 mm/H22 mm

**13W „MINIJOLLY“ Konverter (Phasenabschnittsdimmer)**

Regellieferzeiten: bei allen ONYXX Varianten bis 10 Tage

[\*] Bitte ergänzen Sie noch das gewünschte COVER  
weiss [0] schwarz [6] silber [7]

Zubehör auf Seite 63  
Übersicht der Montagevarianten Seite 64

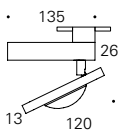
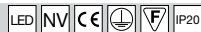




# ONYXX.LED INFINITY Strahler für 230 V Stromschiene

Optik Leistung Lumen Art.-Nr. VK-Preis € exkl. MwSt. VK-Preis € inkl. MwSt.

## ONYXX.LED INFINITY



Gewicht: 0,9 kg

**Strahler für 230V Stromschiene**, mit EUTRAC 3-Phasen Universaladapter (mit Datenbus-Option); Leuchtenkopf um 90° kippbar und frei um 360° drehbar; inkl. Konvertergehäuse (rechteckig) und Konverter „UNIVERSALE“. Oberfläche: natur, silber eloxiert.  
*Inklusive Multiwatt 13-18W POWER LED Chip (CRI 90, 3000K)*



Planscheibe 180°	18W schaltbar	1.420 lm	11.F3 N2 [*]	<b>324,37</b>	386,00
	18W dimmbar	Phasenabschnitt 1.540 lm	11.F3 N2 [*] – PA	<b>342,02</b>	407,00



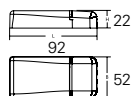
Plankonvexlinse 80°	18W schaltbar	1.540 lm	11.F3 N1 [*]	<b>334,45</b>	398,00
	18W dimmbar	Phasenabschnitt 1.540 lm	11.F3 N1 [*] – PA	<b>352,10</b>	419,00



Plankonvexlinse 50°	18W schaltbar	1.540 lm	11.F3 N3 [*]	<b>334,45</b>	398,00
	18W dimmbar	Phasenabschnitt 1.540 lm	11.F3 N3 [*] – PA	<b>352,10</b>	419,00

*Optional in dimmbarer Version DALI oder 1-10V lieferbar - Preis identisch wie Phasenabschnitt*

## Inklusive Konverter



**13-18W „UNIVERSALE“ Konverter (schaltbar) für INFINITY** - für internen Anschluss 230V; 50-60Hz; Vout 43; Leistung 13-18W (350mA oder 500 mA) einstellbar; max. sek. Leitungslänge 50m (1mm<sup>2</sup>) L92 mm/B52 mm/H22 mm



**13-18W „MINIJOLLY“ Konverter (dimmbar 1-10V und Push-Funktion) für INFINITY** - für internen Anschluss; 230V; 50-60Hz; Vout 43; Leistung 13-18W (350mA oder 500 mA) einstellbar; max. sek. Leitungslänge 15m (1mm<sup>2</sup>) L110 mm/B52 mm/H22 mm

**13-18W „MINIJOLLY DALI“ Konverter (DALI dimmbar) für INFINITY** - für internen Anschluss 230V; 50-60Hz; Vout 43; Leistung 13-18W (350mA oder 500 mA) einstellbar; max. sek. Leitungslänge 15m (1mm<sup>2</sup>) L108 mm/B52 mm/H22 mm

**18W „MINIJOLLY“ Konverter (Phasenabschnittsdimmer) für INFINITY** - für internen Anschluss; 230V; 50-60Hz; Vout 43; Leistung 18W (500 mA); max. sek. Leitungslänge 15m (1mm<sup>2</sup>) L110 mm/B52 mm/H22 mm

**13W „MINIJOLLY“ Konverter (Phasenabschnittsdimmer)**

Regellieferzeiten: bei allen ONYXX Varianten bis 10 Tage


[\*] Bitte ergänzen Sie noch das gewünschte COVER  
weiss [0] schwarz [6] silber [7]

Zubehör auf Seite 63  
Übersicht der Montagevarianten Seite 64

Weitere LEDs (Auswahl verschiedener Farbtemperaturen) Seite 63



in Deiner eigenen schönen Welt.



## SLIDE.LED HOME

Die neue Leuchtenfamilie aus dem Hause GRIMMEISEN LICHT ist flexibel einsetzbar und ist die perfekte Ergänzung zur mehrfach prämierten SLIDE.LED OFFICE Kollektion. Ob als An- oder Aufbauleuchte, an der Decke oder Wand. Die SLIDE.LED HOME ermöglicht eine durchgängige und benutzerorientierte Lichtlösung für vielfältige Lebensbereiche.

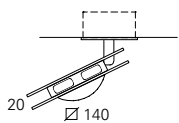
Der quadratische Leuchtenkopf mit Doppelflügel und innenliegendem Farbfilter ist um 360° drehbar und um 90° schwenkbar. Der direkte, seitliche und indirekte Lichtaustritt ermöglicht eine stimmige oder effektvolle Ausleuchtung im Raum. Licht auf drei Ebenen wird völlig neu interpretiert und inszeniert.

Mit einer LED Lichtleistung von nur 2 x 9 Watt erreicht die SLIDE.LED HOME einen Lichtstrom von über 1.500 Lumen (=150W Glühbirne). Diese hohe Effizienz spart Stromkosten und bringt helle Freude.

Zudem: Eine innovative Optikhalterung mit schwimmend gelagerten Magnetpunkten, ermöglicht eine jederzeit wandelbare Lichtführung und Lichtwirkung. Sie führen selbst zu jeder Zeit die Regie, können das Licht spielend leicht verändern und werden somit zum Gestalter Ihres Lichts - in Ihrer eigenen schönen Welt.

Optik Leistung Lumen Art.-Nr. VK-Preis € exkl. MwSt. VK-Preis € inkl. MwSt.

## SLIDE MOVE 1

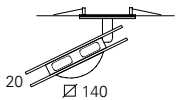
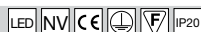


**Decken-Anbauleuchte** direkt/indirekt strahlend (2x9W) für Direktmontage, (Konverter extern) inkl. Montageplatte und Aufbaublende (mit Magnettechnik). Montagevariante für Unterputz- oder Hohlraumdecken-Installation; Leuchtenkopf um 360° drehbar und um 90° kippbar. Oberfläche: natur, silber eloxiert. Inklusive Multiwatt POWER LED Chip (CRI 90, 3.000 K)

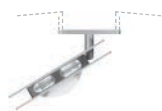


<b>SLIDE MOVE 1</b>	2x9W	2x750 lm	12.M1 [*]	<b>298,32</b>	<b>355,00</b>
---------------------	------	----------	-----------	---------------	---------------

## SLIDE MOVE 2



**Decken-Anbauleuchte** direkt/indirekt strahlend (2x9W) für Direktmontage, (Konverter extern) inkl. Montageplatte und Aufbaublende (mit Magnettechnik). Montagevariante für Hohlraumdecken-Installation mit Fräsloch Drm. 68mm; Leuchtenkopf um 360° drehbar und um 90° kippbar. Oberfläche: natur, silber eloxiert. Inklusive Multiwatt POWER LED Chip (CRI 90, 3.000 K)



<b>SLIDE MOVE 2</b>	2x9W	2x750 lm	12.M2 [*]	<b>307,56</b>	<b>366,00</b>
---------------------	------	----------	-----------	---------------	---------------

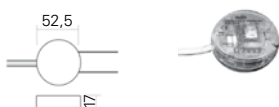
## Bestellhinweis

Optikset bitte separat auswählen und ohne Aufpreis bestellen.

Optikset bestehend aus 2er Kombination (Plankonvexlinse und/oder Planscheibe):

180° / 180° Nr. 8.22	80° / 80° Nr. 8.11	50° / 50° Nr. 8.33
180° / 80° Nr. 8.21	80° / 50° Nr. 8.13	
180° / 50° Nr. 8.23		

## Konverter (als Zubehör bei Bedarf mitbestellen)



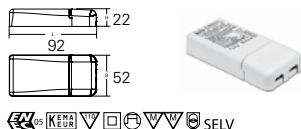
**13W „MINIHOLE“ Konverter (schaltbar) für MOVE 1 oder MOVE 2** - für externen Anschluss  
Passend in eine Unterputz- oder Hohlwanddose Drm. 68mm;  
230V; 50-60Hz; Leistung 1-15W; 350mA; Vout 50

<b>11.Knd350</b>	<b>36,97</b>	<b>44,00</b>
------------------	--------------	--------------



**13-18W „UNIVERSALE“ Konverter (schaltbar) für MOVE 1 oder MOVE 2** - für externen Anschluss  
230V; 50-60Hz; Vout 43; Leistung 13-18W (350mA oder 500 mA) einstellbar;  
max. sek. Leitungslänge 50m (1mm<sup>2</sup>) L92 mm/B52 mm/H22 mm

<b>11.Knd500</b>	<b>42,02</b>	<b>50,00</b>
------------------	--------------	--------------



**13-18W „MINIJOLLY“ Konverter (dimmbar 1-10V und Push-Funktion) für MOVE 1 oder MOVE 2**  
- für externen Anschluss; 230V; 50-60Hz; Vout 43; Leistung 13-18W (350mA oder 500 mA) einstellbar;  
max. sek. Leitungslänge 15m (1mm<sup>2</sup>) L110 mm/B52 mm/H22 mm

<b>11.Kad500</b>	<b>60,50</b>	<b>72,00</b>
------------------	--------------	--------------

**13-18W „MINIJOLLY DALI“ Konverter (DALI dimmbar) für MOVE 1 oder MOVE 2** - für externen Anschluss  
230V; 50-60Hz; Vout 43; Leistung 13-18W (350mA oder 500 mA) einstellbar;  
max. sek. Leitungslänge 15m (1mm<sup>2</sup>) L108 mm/B52 mm/H22 mm

<b>11.Kdd500</b>	<b>60,50</b>	<b>72,00</b>
------------------	--------------	--------------

**18W „MINIJOLLY“ Konverter (Phasenabschnittsdimmer) für MOVE 1 oder MOVE 2**  
- für externen Anschluss; 230V; 50-60Hz; Vout 43; Leistung 18W (500 mA);  
max. sek. Leitungslänge 15m (1mm<sup>2</sup>) L110 mm/B52 mm/H22 mm

<b>11.Kpa500</b>	<b>60,50</b>	<b>72,00</b>
------------------	--------------	--------------

**13W „MINIJOLLY“ Konverter (Phasenabschnittsdimmer)**

<b>11.Kpa350</b>	<b>60,50</b>	<b>72,00</b>
------------------	--------------	--------------

Regellieferzeiten: bei allen SLIDE.LED HOME Varianten bis 10 Tage

[\*] Bitte ergänzen Sie noch den gewünschten Farbfilter

weiss [0] blau [1] rot [2] grün [3] gelb [4] orange [5]

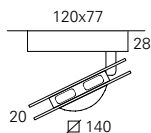
Weitere LEDs (Auswahl verschiedener Farbtemperaturen) Seite 63

Zubehör auf Seite 63

Übersicht der Montagevarianten Seite 64

Optik Leistung Lumen Art.-Nr. VK-Preis € exkl. MwSt. VK-Preis € inkl. MwSt.

## SLIDE MOVE 4

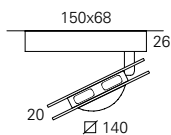
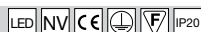


**Decken-Aufbauleuchte** direkt/indirekt strahlend (2x9W), inkl. Konvertergehäuse (Vollaluminium) und Konverter (optional dimmbar), Montagevariante für Aufputz-Installation; Leuchtenkopf um 360° drehbar und um 90° kippbar. Oberfläche: natur, silber eloxiert.  
Inklusive Multiwatt POWER LED Chip (CRI 90, 3.000 K)



SLIDE MOVE 4	schaltbar	2x9W	2x750 lm	12.M4 [*]	<b>461,34</b>	549,00
	Phasenabschnitt	2x9W	2x750 lm	12.M4 [*] - PA	<b>478,99</b>	570,00

## SLIDE MOVEX



**Decken-Aufbauleuchte** direkt/indirekt strahlend (2x9W), inkl. Konvertergehäuse (Strangpressprofil rechteckig) und Konverter (optional dimmbar) Montagevariante für Aufputz-Installation; Leuchtenkopf um 360° drehbar und um 90° kippbar. Oberfläche: natur, silber eloxiert.  
Inklusive Multiwatt POWER LED Chip (CRI 90, 3.000 K)



SLIDE MOVEX	schaltbar	2x9W	2x750 lm	12.MX [*]	<b>334,45</b>	398,00
	Phasenabschnitt	2x9W	2x750 lm	12.MX [*] - PA	<b>352,10</b>	419,00

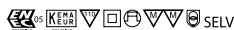
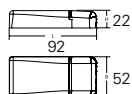
## Bestellhinweis

Optikset bitte separat auswählen und ohne Aufpreis bestellen.

Optikset bestehend aus 2er Kombination (Plankonvexlinse und/oder Planscheibe):

180° / 180° Nr. 8.22	80° / 80° Nr. 8.11	50° / 50° Nr. 8.33
180° / 80° Nr. 8.21	80° / 50° Nr. 8.13	
180° / 50° Nr. 8.23		

## Inklusive Konverter



**13-18W „UNIVERSALE“ Konverter (schaltbar) für MOVE 4 oder MOVEX** - für internen Anschluss 230V; 50-60Hz; Vout 43; Leistung 13-18W (350mA oder 500 mA) einstellbar; max. sek. Leitungslänge 50m (1mm<sup>2</sup>) L92 mm/B52 mm/H22 mm

**13-18W „MINIJOLLY“ Konverter (dimmbar 1-10V und Push-Funktion) für MOVE 4 oder MOVEX** - für internen Anschluss; 230V; 50-60Hz; Vout 43; Leistung 13-18W (350mA oder 500 mA) einstellbar; max. sek. Leitungslänge 15m (1mm<sup>2</sup>) L110 mm/B52 mm/H22 mm

**13-18W „MINIJOLLY DALI“ Konverter (DALI dimmbar) für MOVE 4 oder MOVEX** - für internen Anschluss 230V; 50-60Hz; Vout 43; Leistung 13-18W (350mA oder 500 mA) einstellbar; max. sek. Leitungslänge 15m (1mm<sup>2</sup>) L108 mm/B52 mm/H22 mm

**18W „MINIJOLLY“ Konverter (Phasenabschnittsdimmer) für MOVE 4 oder MOVEX** - für internen Anschluss; 230V; 50-60Hz; Vout 43; Leistung 18W (500 mA) ; max. sek. Leitungslänge 15m (1mm<sup>2</sup>) L110 mm/B52 mm/H22 mm

**13W „MINIJOLLY“ Konverter (Phasenabschnittsdimmer)**

Regellieferzeiten: bei allen SLIDE.LED HOME Varianten bis 10 Tage

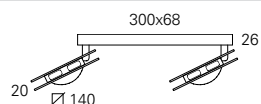
[\*] Bitte ergänzen Sie noch den gewünschten Farbfilter  
weiss [0] blau [1] rot [2] grün [3] gelb [4] orange [5]

Weitere LEDs (Auswahl verschiedener Farbtemperaturen) Seite 63

Zubehör auf Seite 63  
Übersicht der Montagevarianten Seite 64

Optik Leistung Lumen Art.-Nr. VK-Preis € exkl. MwSt. VK-Preis € inkl. MwSt.

## SLIDE SYSTEM 2

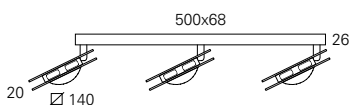
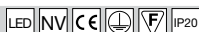


**Wand- und Deckenaufbauleuchte** direkt/indirekt strahlend (2x9W), inkl. Konvertergehäuse (Systemschiene 300mm, Strangpressprofil rechteckig) und Konverter (optional dimmbar); 2 Leuchtenköpfe, um 360° drehbar und um 90° kippbar. Oberfläche: natur, silber eloxiert.  
Inklusive Multiwatt POWER LED Chip (CRI 90, 3.000 K)



<b>SLIDE SYSTEM 2</b>	schaltbar	2x9W	2x750 lm	12.S2 [*]	<b>586,55</b>	698,00
	Phasenabschnitt	2x9W	2x750 lm	12.S2 [*] - PA	<b>621,84</b>	740,00

## SLIDE SYSTEM 3



**Wand- und Deckenaufbauleuchte** direkt/indirekt strahlend (2x9W), inkl. Konvertergehäuse (Systemschiene 500mm, Strangpressprofil rechteckig) und Konverter (optional dimmbar); 3 Leuchtenköpfe, um 360° drehbar und um 90° kippbar. Oberfläche: natur, silber eloxiert.  
Inklusive Multiwatt POWER LED Chip (CRI 90, 3.000 K)



<b>SLIDE SYSTEM 3</b>	schaltbar	2x9W	2x750 lm	12.S3 [*]	<b>796,64</b>	948,00
	Phasenabschnitt	2x9W	2x750 lm	12.S3 [*] - PA	<b>849,58</b>	1.011,00

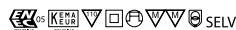
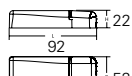
## Bestellhinweis

Optikset bitte separat auswählen und ohne Aufpreis bestellen.

Optikset bestehend aus 2er Kombination (Plankonvexlinse und/oder Planscheibe):

180° / 180° Nr. 8.22	80° / 80° Nr. 8.11	50° / 50° Nr. 8.33
180° / 80° Nr. 8.21	80° / 50° Nr. 8.13	
180° / 50° Nr. 8.23		

## Inklusive Konverter



**13-18W „UNIVERSALE“ Konverter (schaltbar) für SYSTEM 2 / 3** - für externen Anschluss 230V; 50-60Hz; Vout 43; Leistung 13-18W (350mA oder 500 mA) einstellbar; max. sek. Leitungslänge 50m (1mm<sup>2</sup>) L92 mm/B52 mm/H22 mm **11.Knd500** **42,02** **50,00**

**13-18W „MINIJOLLY“ Konverter (dimmbar 1-10V und Push-Funktion) für SYSTEM 2 / 3** - für externen Anschluss; 230V; 50-60Hz; Vout 43; Leistung 13-18W (350mA oder 500 mA) einstellbar; max. sek. Leitungslänge 15m (1mm<sup>2</sup>) L110 mm/B52 mm/H22 mm **11.Kad500** **60,50** **72,00**

**13-18W „MINIJOLLY DALI“ Konverter (DALI dimmbar) für SYSTEM 2 / 3** - für externen Anschluss 230V; 50-60Hz; Vout 43; Leistung 13-18W (350mA oder 500 mA) einstellbar; max. sek. Leitungslänge 15m (1mm<sup>2</sup>) L108 mm/B52 mm/H22 mm **11.Kdd500** **60,50** **72,00**

**18W „MINIJOLLY“ Konverter (Phasenabschnittsdimmer) für SYSTEM 2 / 3** - für externen Anschluss; 230V; 50-60Hz; Vout 43; Leistung 18W (500 mA); max. sek. Leitungslänge 15m (1mm<sup>2</sup>) L110 mm/B52 mm/H22 mm **11.Kpa500** **60,50** **72,00**

**13W „MINIJOLLY“ Konverter (Phasenabschnittsdimmer)** **11.Kpa350** **60,50** **72,00**

Regellieferzeiten: bei allen SLIDE.LED HOME Varianten bis 10 Tage

[\*] Bitte ergänzen Sie noch den gewünschten Farbfilter

weiss [0] blau [1] rot [2] grün [3] gelb [4] orange [5]

Weitere LEDs (Auswahl verschiedener Farbtemperaturen) Seite 63

Zubehör auf Seite 63

Übersicht der Montagevarianten Seite 64



Optik

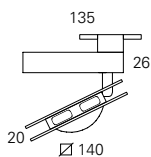
Leistung Lumen

Art.-Nr.

VK-Preis €  
exkl. MwSt.

VK-Preis €  
inkl. MwSt.

## SLIDE INFINITY Strahler für 230 V Stromschiene



**Strahler für 230V Stromschiene** direkt/indirekt strahlend (2x9W), mit EUTRAC 3-Phasen Universaladapter; inkl. Konvertergehäuse (rechteckig) und Konverter (optional dimmbar); Leuchtenkopf um 360° drehbar und um 90° kippbar. Oberfläche: natur, silber eloxiert.  
Inklusive Multiwatt POWER LED Chip (CRI 90, 3.000 K)

SLIDE INFINITY	schaltbar	2x9W	2x750 lm	12.F3 [*]	377,31	449,00
	Phasenabschnitt	2x9W	2x750 lm	12.F3 [*] - PA	394,96	470,00

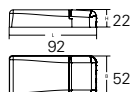
## Bestellhinweis

Optikset bitte separat auswählen und ohne Aufpreis bestellen.

Optikset bestehend aus 2er Kombination (Plankonvexlinse und/oder Planscheibe):

180° / 180° Nr. 8.22	80° / 80° Nr. 8.11	50° / 50° Nr. 8.33
180° / 80° Nr. 8.21	80° / 50° Nr. 8.13	
180° / 50° Nr. 8.23		

## Inklusive Konverter



**13-18W „UNIVERSALE“ Konverter (schaltbar) für INFINITY** - für internen Anschluss 230V; 50-60Hz; Vout 43; Leistung 13-18W (350mA oder 500 mA) einstellbar; max. sek. Leitungslänge 50m (1mm<sup>2</sup>) L92 mm/B52 mm/H22 mm

**13-18W „MINIJOLLY“ Konverter (dimmbar 1-10V und Push-Funktion) für INFINITY** - für internen Anschluss; 230V; 50-60Hz; Vout 43; Leistung 13-18W (350mA oder 500 mA) einstellbar; max. sek. Leitungslänge 15m (1mm<sup>2</sup>) L110 mm/B52 mm/H22 mm

**13-18W „MINIJOLLY DALI“ Konverter (DALI dimmbar) für INFINITY** - für internen Anschluss 230V; 50-60Hz; Vout 43; Leistung 13-18W (350mA oder 500 mA) einstellbar; max. sek. Leitungslänge 15m (1mm<sup>2</sup>) L108 mm/B52 mm/H22 mm

**18W „MINIJOLLY“ Konverter (Phasenabschnittsdimmer) für INFINITY** - für internen Anschluss; 230V; 50-60Hz; Vout 43; Leistung 18W (500 mA) ; max. sek. Leitungslänge 15m (1mm<sup>2</sup>) L110 mm/B52 mm/H22 mm

**13W „MINIJOLLY“ Konverter (Phasenabschnittsdimmer)**

Regellieferzeiten: bei allen SLIDE.LED HOME Varianten bis 10 Tage

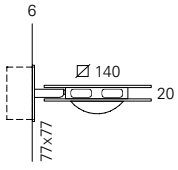
[\*] Bitte ergänzen Sie noch den gewünschten Farbfilter  
weiss [0] blau [1] rot [2] grün [3] gelb [4] orange [5]

 Weitere LEDs (Auswahl verschiedener Farbtemperaturen) Seite 63

Zubehör auf Seite 63  
Übersicht der Montagevarianten Seite 64

Optik Leistung Lumen Art.-Nr. VK-Preis € exkl. MwSt. VK-Preis € inkl. MwSt.

SLIDE MOVE 1

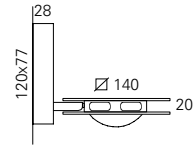


**Wand-Anbauleuchte** direkt/indirekt strahlend (2x9W) für Direktmontage, (Konverter extern) inkl. Montageplatte und Aufbaublende (mit Magnettechnik). Montagevariante für Unterputz- oder Hohlraumdecken-Installation; Leuchtenkopf um 360° drehbar und um 90° kippbar. Oberfläche: natur, silber eloxiert. Inklusive Multiwatt POWER LED Chip (CRI 90, 3.000 K)



<b>SLIDE MOVE 1</b>		2x9W	2x750 lm	12.M1 [*]	<b>298,32</b>	<b>355,00</b>
---------------------	--	------	----------	-----------	---------------	---------------

SLIDE MOVE 4



**Wand-Aufbauleuchte** direkt/indirekt strahlend (2x9W), inkl. Konvertergehäuse (Vollaluminium) und Konverter (optional dimmbar), Montagevariante für Aufputz-Installation; Leuchtenkopf um 360° drehbar und um 90° kippbar. Oberfläche: natur, silber eloxiert. Inklusive Multiwatt POWER LED Chip (CRI 90, 3.000 K)



<b>SLIDE MOVE 4</b>	schaltbar	2x9W	2x750 lm	12.M4 [*]	<b>461,34</b>	<b>549,00</b>
	Phasenabschnitt	2x9W	2x750 lm	12.M4 [*] - PA	<b>478,99</b>	<b>570,00</b>

Bestellhinweis

Optikset bitte separat auswählen und ohne Aufpreis bestellen.

Optikset bestehend aus 2er Kombination (Plankonvexlinse und/oder Planscheibe):

180° / 180° Nr. 8.22	80° / 80° Nr. 8.11	50° / 50° Nr. 8.33
180° / 80° Nr. 8.21	80° / 50° Nr. 8.13	
180° / 50° Nr. 8.23		


Konverter (als Zubehör bei Bedarf mitbestellen)



<b>13W „MINIHOLE“ Konverter (schaltbar) für MOVE 1</b> - für externen Anschluss Passend in eine Unterputz- oder Hohlwanddose Drm. 68mm; 230V; 50-60Hz; Leistung 1-15W; 350mA; Vout 50	<b>11.Knd350</b>	<b>36,97</b>	<b>44,00</b>
---	------------------	--------------	--------------



<b>13-18W „UNIVERSALE“ Konverter (schaltbar) für MOVE 1</b> - für externen Anschluss 230V; 50-60Hz; Vout 43; Leistung 13-18W (350mA oder 500 mA) einstellbar; max. sek. Leitungslänge 50m (1mm <sup>2</sup> ) L92 mm/B52 mm/H22 mm	<b>11.Knd500</b>	<b>42,02</b>	<b>50,00</b>
--	------------------	--------------	--------------



<b>13-18W „MINIJOJLY“ Konverter (dimmbar 1-10V und Push-Funktion) für MOVE 1</b> - für externen Anschluss; 230V; 50-60Hz; Vout 43; Leistung 13-18W (350mA oder 500 mA) einstellbar; max. sek. Leitungslänge 15m (1mm <sup>2</sup> ) L110 mm/B52 mm/H22 mm	<b>11.Kad500</b>	<b>60,50</b>	<b>72,00</b>
---	------------------	--------------	--------------



<b>13-18W „MINIJOJLY DALI“ Konverter (DALI dimmbar) für MOVE 1</b> - für externen Anschluss 230V; 50-60Hz; Vout 43; Leistung 13-18W (350mA oder 500 mA) einstellbar; max. sek. Leitungslänge 15m (1mm <sup>2</sup> ) L108 mm/B52 mm/H22 mm	<b>11.Kdd500</b>	<b>60,50</b>	<b>72,00</b>
--	------------------	--------------	--------------

<b>18W „MINIJOJLY“ Konverter (Phasenabschnittsdimmer) für MOVE 1</b> - für externen Anschluss; 230V; 50-60Hz; Vout 43; Leistung 18W (500 mA); max. sek. Leitungslänge 15m (1mm <sup>2</sup> ) L110 mm/B52 mm/H22 mm	<b>11.Kpa500</b>	<b>60,50</b>	<b>72,00</b>
---	------------------	--------------	--------------

<b>13W „MINIJOJLY“ Konverter (Phasenabschnittsdimmer)</b>	<b>11.Kpa350</b>	<b>60,50</b>	<b>72,00</b>
---	------------------	--------------	--------------

Regellieferzeiten: bei allen SLIDE.LED HOME Varianten bis 10 Tage

[\*] Bitte ergänzen Sie noch den gewünschten Farbfilter

weiss [0] blau [1] rot [2] grün [3] gelb [4] orange [5]

Weitere LEDs (Auswahl verschiedener Farbtemperaturen) Seite 63

Zubehör auf Seite 63

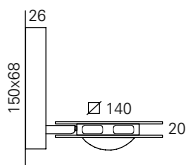
Übersicht der Montagevarianten Seite 64

Optik Leistung Lumen Art.-Nr. VK-Preis € exkl. MwSt. VK-Preis € inkl. MwSt.

## SLIDE MOVEX



**Wand-Aufbauleuchte** direkt/indirekt strahlend (2x9W), inkl. Konvertergehäuse (Strangpressprofil rechteckig) und Konverter (optional dimmbar) Montagevariante für Aufputz-Installation; Leuchtenkopf um 360° drehbar und um 90° kippbar. Oberfläche: natur, silber eloxiert.  
Inklusive Multiwatt POWER LED Chip (CRI 90, 3.000 K)



SLIDE MOVEX	schaltbar	2x9W	2x750 lm	12.MX [*]	334,45	398,00
	Phasenabschnitt	2x9W	2x750 lm	12.MX [*] - PA	352,10	419,00

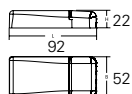
## Bestellhinweis

Optikset bitte separat auswählen und ohne Aufpreis bestellen.

Optikset bestehend aus 2er Kombination (Plankonvexlinse und/oder Planscheibe):

180° / 180° Nr. 8.22	80° / 80° Nr. 8.11	50° / 50° Nr. 8.33
180° / 80° Nr. 8.21	80° / 50° Nr. 8.13	
180° / 50° Nr. 8.23		

## Inklusive Konverter



**13-18W „UNIVERSALE“ Konverter (schaltbar) für MOVE 4 oder MOVEX** - für internen Anschluss 230V; 50-60Hz; Vout 43; Leistung 13-18W (350mA oder 500 mA) einstellbar; max. sek. Leitungslänge 50m (1mm<sup>2</sup>) L92 mm/B52 mm/H22 mm

**13-18W „MINIJOLLY“ Konverter (dimmbar 1-10V und Push-Funktion) für MOVE 4 oder MOVEX** - für internen Anschluss; 230V; 50-60Hz; Vout 43; Leistung 13-18W (350mA oder 500 mA) einstellbar; max. sek. Leitungslänge 15m (1mm<sup>2</sup>) L110 mm/B52 mm/H22 mm

**13-18W „MINIJOLLY DALI“ Konverter (DALI dimmbar) für MOVE 4 oder MOVEX**- für internen Anschluss 230V; 50-60Hz; Vout 43; Leistung 13-18W (350mA oder 500 mA) einstellbar; max. sek. Leitungslänge 15m (1mm<sup>2</sup>) L108 mm/B52 mm/H22 mm

**18W „MINIJOLLY“ Konverter (Phasenabschnittsdimmer) für MOVE 4 oder MOVEX** - für internen Anschluss; 230V; 50-60Hz; Vout 43; Leistung 18W (500 mA) ; max. sek. Leitungslänge 15m (1mm<sup>2</sup>) L110 mm/B52 mm/H22 mm

**13W „MINIJOLLY“ Konverter (Phasenabschnittsdimmer)**

Regellieferzeiten: bei allen SLIDE.LED HOME Varianten bis 10 Tage

[\*] Bitte ergänzen Sie noch den gewünschten Farbfilter

weiss [0] blau [1] rot [2] grün [3] gelb [4] orange [5]

Weitere LEDs (Auswahl verschiedener Farbtemperaturen) Seite 63

Zubehör auf Seite 63

Übersicht der Montagevarianten Seite 64

## Mit Planscheibe 180°

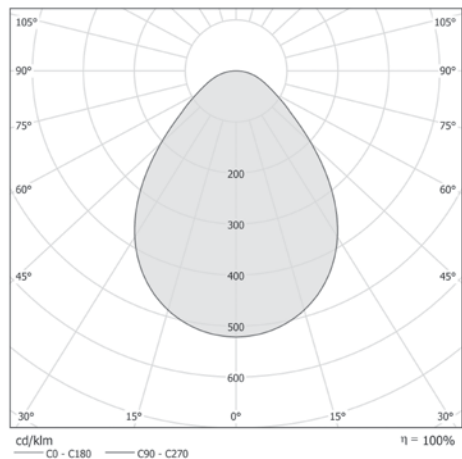
breitstrahlend

Luminous Flux

Farbwiedergabe	90	
Lichtfarbe	3000K	
Leistung	13W	18W
<u>Lumen (lm)</u>		
LED Leistung	1.570 lm	2.200 lm
	120 lm/W	124 lm/W
Systemleistung	980 lm	1.420 lm



Beleuchtungsstärke Lux		
13 Watt	18Watt	Höhe
350mA	500mA	
1.595 lx	2.310 lx	0,50 m
418 lx	605 lx	1,00 m
176 lx	264 lx	1,50 m
99 lx	154 lx	2,00 m
77 lx	110 lx	2,50 m



## Mit Plankonvexlinse 80°

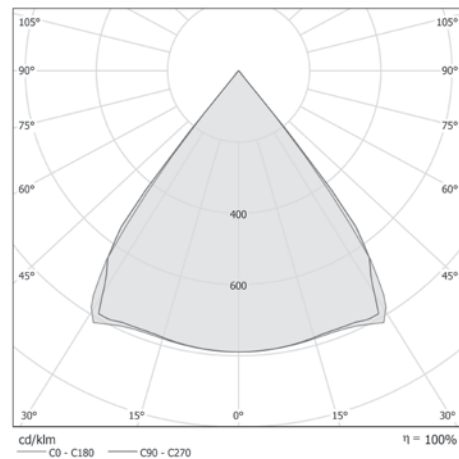
fokussierend

Luminous Flux

Farbwiedergabe	90	
Lichtfarbe	3000K	
Leistung	13W	18W
<u>Lumen (lm)</u>		
LED Leistung	1.570 lm	2.200 lm
	120 lm/W	124 lm/W
Systemleistung	1.060 lm	1.540 lm



Beleuchtungsstärke Lux			
13 Watt	18Watt	Höhe	Drn.
350mA	500mA		
3.355 lx	4.840 lx	0,50 m	Ø 0,80 m
880 lx	1.265 lx	1,00 m	Ø 1,60 m
385 lx	550 lx	1,50 m	Ø 2,35 m
231 lx	330 lx	2,00 m	Ø 3,15 m
160 lx	231 lx	2,50 m	Ø 3,50 m



## Mit Plankonvexlinse 50°

stark fokussierend

Luminous Flux

Farbwiedergabe	90	
Lichtfarbe	3000K	
Leistung	13W	18W
<u>Lumen (lm)</u>		
LED Leistung	1.570 lm	2.200 lm
	120 lm/W	124 lm/W
Systemleistung	1.060 lm	1.540 lm



Beleuchtungsstärke Lux			
13 Watt	18Watt	Höhe	Drn.
350mA	500mA		
9.240 lx	13.530 lx	0,50 m	Ø 0,40 m
2.310 lx	3.300 lx	1,00 m	Ø 0,90 m
1.078 lx	1.540 lx	1,50 m	Ø 1,35 m
644 lx	924 lx	2,00 m	Ø 1,80 m
429 lx	616 lx	2,50 m	Ø 2,20 m

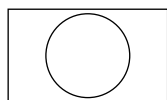
# ONYXX.LED / SLIDE.LED HOME Zubehör

Bezeichnung

Art.-Nr.

VK-Preis €  
exkl. MwSt.    VK-Preis €  
inkl. MwSt.

## Cover (NUR FÜR ONYXX.LED)



72

120

Cover weiss	Acrylglas, weiss bedruckt	11.C0	29,41	35,00
Cover schwarz	Acrylglas XT schwarz	11.C6	29,41	35,00
Cover silber	Acrylglas XT silber	11.C7	29,41	35,00

## Optiken



<b>Planscheibe 180°</b> Drm. 63 mm; satiniertes Borosilikatglas, Lichtwirkung: breitstrahlend	10.9OR3	24,37	29,00
---	---------	-------	-------



<b>Plankonvexlinse 80°</b> Drm. 63 mm; optisches Borosilikatglas Lichtwirkung: gebündelt / fokussiert	10.9OR1	30,25	36,00
---	---------	-------	-------



<b>Plankonvexlinse 50°</b> Drm. 63 mm; optisches Borosilikatglas Lichtwirkung: gebündelt / stark fokussiert Kanten weich	10.9OR4	30,25	36,00
---	---------	-------	-------

## Optikfilter



weiss <i>satiniert, (für Plankonvexlinse, konturenfreie u. diffuse Lichteinwirkung)</i>	10.9OF0	14,29	17,00
---	---------	-------	-------



*blau    dichroitisch	10.9OF1	35,29	42,00
-----------------------	---------	-------	-------



*rot    dichroitisch	10.9OF2	35,29	42,00
----------------------	---------	-------	-------



*grün    dichroitisch	10.9OF3	35,29	42,00
-----------------------	---------	-------	-------



*gelb    dichroitisch	10.9OF4	35,29	42,00
-----------------------	---------	-------	-------



*magenta    dichroitisch	10.9OF5	35,29	42,00
--------------------------	---------	-------	-------

**\*Hinweis: beim Einsatz von farbigen Optikfilter dürfen die Leuchten nur mit max. 13W (350mA) betrieben werden (Überhitzungsgefahr)**

## Weitere Multiwatt POWER LED Chips



Standard Chip  
serienmäßig



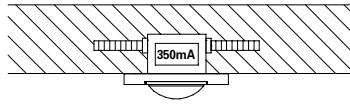
<b>Multiwatt POWER LED Chip (Typ CLU034) - inklusive als Standard Chip</b> Mit Kontaktbuchsen für einfachen Chip-Wechsel <b>Luminous Flux 1.617 lm, @500mA</b> <b>3.000 Kelvin/CRI 90</b>	11.CL930	18,49	22,00
2.700 Kelvin / CRI 90 Luminous flux 1.544 <b>als Wahlposition ohne Aufpreis</b>	11.CL927	18,49	22,00
4.000 Kelvin / CRI 90 Luminous flux 1.693 <b>als Wahlposition ohne Aufpreis</b>	11.CL940	18,49	22,00

# ONYXX.LED / SLIDE.LED HOME) Montagevarianten



Ob im Neubau oder Bestand. Verschiedene ONYXX Montagevarianten bieten für fast alle Bereiche eine Lösung für den optimalen Einsatzbereich.

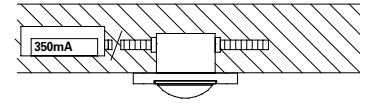
## ONYXX BASE 1



### Unterputz-Installation (Verschraubung)\*

Feste Decke mit Unterputzdose (Maße nach DIN 49073) und 230VC Kabelanschluss. 350mA Konverter in der Unterputzdose platziert

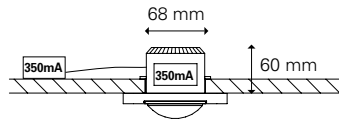
## ONYXX BASE 1



### Unterputz-Installation (Verschraubung)\*

Feste Decke mit Unterputzdose (Maße nach DIN 49073) und 230VC Kabelanschluss. 350mA Konverter extern platziert.

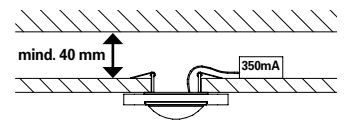
## ONYXX BASE 1



### Hohlraumdecke-Installation (Verschraubung)\*

Hohlraumdecke mit Hohlraumdose (Tiefe 60 mm) und 230V Kabelanschluss. 350mA Konverter in der Hohlraumdose oder extern platziert. Fräsloch Drm. 68mm.

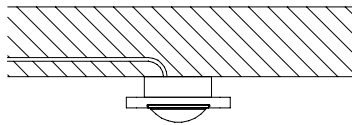
## ONYXX BASE 2



### Hohlraumdecke-Installation (Federtechnik)

Hohlraumdecke (ohne Hohlraumdose) und 230V Kabelanschluss. Konverter (350mA) extern platziert. Fräsloch Dr. 68mm.

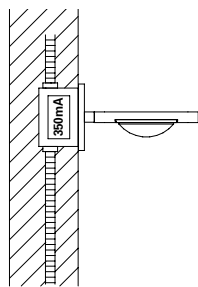
## ONYXX BASE 3



### Aufputz-Installation (Verschraubung)

Feste Decke mit 230V Kabelanschluss. 350mA Systemkonverter in dem ONYXX Konvertergehäuse platziert.

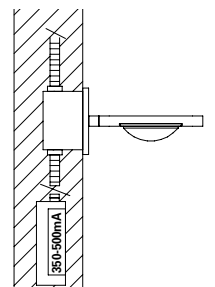
## ONYXX DUAL 1



### Unterputz-Installation (Verschraubung)\*

Feste Wand mit Unterputzdose (Maße nach DIN 49073) und 230V Kabelanschluss. 350mA Konverter in der Unterputzdose platziert.

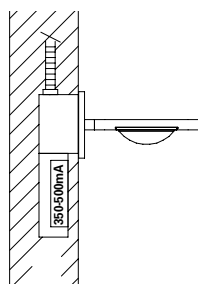
## ONYXX DUAL 1



### Unterputz-Installation (Verschraubung)\*

Feste Wand mit Unterputzdose (Maße nach DIN 49073) und 230V Kabelanschluss. Konverter (350 – 500mA) extern platziert.

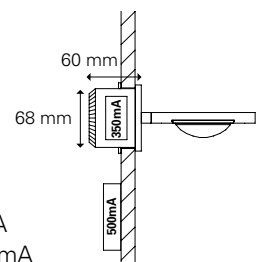
## ONYXX DUAL 1



### Unterputz-Installation (Verschraubung)\*

Feste Wand mit Unterputz-Zweikammerdose (Maße nach DIN49073) und 230V Kabelanschluss. Konverter (350 – 500mA) in der Zweikammerdose platziert.

## ONYXX DUAL 1

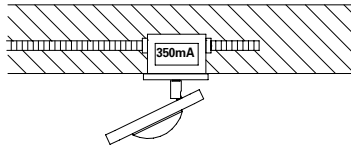


### Hohlraumwand-Installation (Verschraubung)\*

Hohlraumwand mit Hohlraumdose (Tiefe 60mm) und 230V Kabelanschluss. 350mA Konverter in der Hohlraumdose oder 500mA Konverter extern platziert. Fräsloch Drm. 68mm.



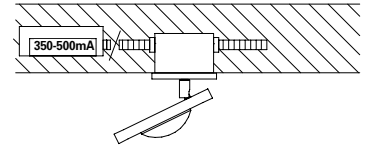
## ONYXX MOVE 1



### Unterputz-Installation (Verschraubung)\*

Feste Decke mit Unterputzdose (Maße nach DIN 49073) und 230V Kabelanschluss. 350mA Konverter in der Unterputzdose platziert.

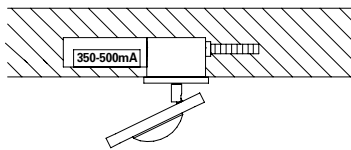
## ONYXX MOVE 1



### Unterputz-Installation (Verschraubung)\*

Feste Decke mit Unterputzdose (Maße nach DIN 49073) und 230V Kabelanschluss. Konverter (350 – 500mA) extern platziert.

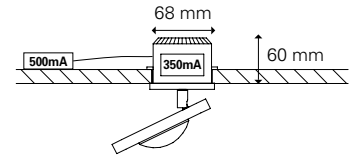
## ONYXX MOVE 1



### Unterputz-Installation (Verschraubung)\*

Feste Decke mit Unterputzdose-Zweikammerdose (Maße nach DIN49073) und 230V Kabelanschluss. Konverter (350 – 500mA) in der Zweikammerdose platziert.

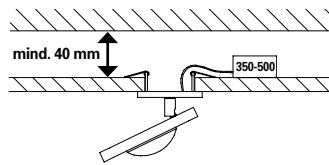
## ONYXX MOVE 1



### Hohlraumdecke-Installation (Verschraubung)\*

Hohlraumdecke mit Hohlraumdose (Tiefe 60mm) und 230V Kabelanschluss. 350mA Konverter in der Hohlraumdose oder 500mA Konverter extern platziert. Fräsloch Drm. 68mm.

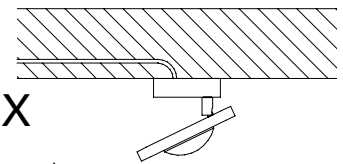
## ONYXX MOVE 2



### Hohlraumdecke-Installation (Verschraubung)

Hohlraumdecke (ohne Hohlraumdose) und 230V Kabelanschluss. Konverter (350mA – 500mA) extern platziert. Fräsloch Drm. 68mm.

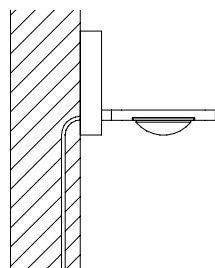
## ONYXX MOVE 3-4 / MOVEX



### Aufputz-Installation (Verschraubung)

Feste Decke mit 230V Kabelanschluss. Systemkonverter (MOVE 3 / 350mA – MOVE 4 / 500mA) in dem ONYXX Konvertergehäuse platziert.

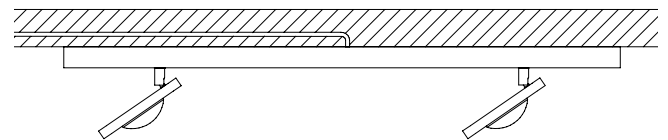
## ONYXX DUAL 3-4 / MOVEX



### Aufputz-Installation (Verschraubung)

Feste Wand mit 230V Kabelanschluss. Systemkonverter (DUAL 3 / 350mA – DUAL 4 / 500mA) in dem ONYXX Konvertergehäuse platziert.

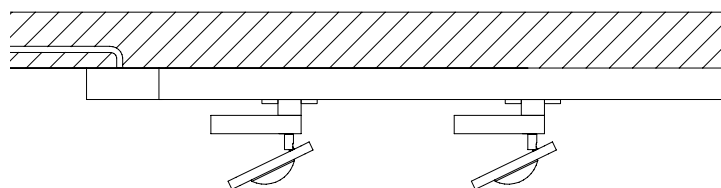
## ONYXX SYSTEM 2/3



### Aufputz-Installation (Verschraubung)

Feste Decke mit 230V Kabelanschluss. Zwei bzw. drei Konverter á 500mA in der ONYXX Systemschiene platziert.

## ONYXX INFINITY



### Aufputz-Installation (Verschraubung)

Feste Decke mit 230V Kabelanschluss. 3-Phasen-Aufbauschiene; Systemkonverter (500mA) in dem ONYXX Konvertergehäuse platziert.

### INFO:

\* Passend zur direkten Montage / Verschraubung auf handelsübliche Gerätedosen (Unterputz- und Hohlraumdose Drm. 68mm) mit Lochabstand 61mm.



# Verkaufs-, Liefer- und Zahlungsbedingungen der Grimmeisen Licht GmbH

## 1. Angebote

Unsere Angebote sind in allen Teilen freibleibend. Von der Angebotsabgabe kann keine Verpflichtung zur Auftragsannahme abgeleitet werden. Mündliche Vereinbarungen, insbesondere von Reisenden oder Vertretern, werden erst nach schriftlicher Bestätigung durch uns rechtsverbindlich. Darüber hinaus sind nur unsere Auftragsbestätigungen bindend. Wenn keine Auftragsbestätigung erteilt ist, sind die Orderzettel bzw. die bereits gehaltenen Bedingungen maßgebend.

## 2. Preise

Alle Prospekt- und Listenpreise sind unverbindliche Richtpreise und gelten ab Werk ausschließlich Fracht, Verpackung und Versicherung, entsprechend den am Tage der Bestellung gültigen Preislisten. Bei Bestellungen im Warenwert über EUR 750,- netto liefern wir frachtfrei Empfangsstation bzw. Versandadresse innerhalb der Bundesrepublik Deutschland. Verpackung wird zum Selbstkostenpreis berechnet. Änderungen der Gestehungskosten berechtigen uns zu Preisanpassungen und zur Änderung von Zahlungsbedingungen und Rabattsätzen.

## 3. Liefertermine / Lieferung

- 3.1. Der Liefertermin der Auftragsbestätigung ist unverbindlich, sofern schriftlich nicht ausdrücklich anderes vereinbart ist. Die Lieferfrist beginnt mit dem Absendedatum unserer Auftragsbestätigung.
- 3.2. Die Lieferfrist verlängert sich bei Eintritt unvorhergesehener, unabwendbarer oder außergewöhnlicher Ereignisse jedweder Art, insbesondere bei Streiks, Aussperrung; bei nicht rechtzeitiger Selbstbelieferung und auch allen sonstigen Ereignissen, die wir nicht zu beeinflussen bzw. zu vertreten haben. Der Besteller wird hierbei unverzüglich benachrichtigt.
- 3.3. Im Falle eines Lieferverzuges wird der Besteller / Käufer eine angemessene Nachfrist gewährt die mindestens 6 Wochen betragen muss. Nach Ablauf der Frist ist der Käufer / Besteller berechtigt vom Vertrag zurückzutreten.
- 3.4. Die Lieferung erfolgt ab Werk / Lager inklusive Verpackung für Rechnung und Gefahr des Käufers.
- 3.5. Sind vom Käufer keine bestimmten Versandvorschriften vorgegeben, so wählt der Hersteller nach bestem Ermessen den Transport oder Frachtweg.
- 3.6. Lieferungen erfolgen grundsätzlich an die Adresse des Käufers.
- 3.7. Zu Teillieferungen sind wir jederzeit berechtigt und gelten als selbständige Leistung.

## 4. Eigentumsvorbehalt

- 4.1. Die gelieferte Ware bleibt bis zur vollen Bezahlung des Kaufpreises sowie aller unserer sonstigen Forderungen gegen den Besteller unser Eigentum gemäß § 455 BGB, bei Hergabe von Schecks und Wechseln – einschließlich der vom Besteller selbst diskontierten Wechsel – bis zu deren Einlösung hierzu gehören auch bedingte Forderungen. Bei laufender Rechnung gilt das vorbehaltenen Eigentum als Sicherung für unsere Saldoforderung. Dies gilt auch für zukünftig entstehende und bedingte Forderungen.
- 4.2. Eine Verwendung oder Verarbeitung der gelieferten Ware durch den Besteller erfolgt unter Ausschuss des Eigentumserwerbs nach § 950 BGB – für uns ohne uns zu verpflichten. Bei Verarbeitung mit anderen nicht dem Besteller gehörenden Waren steht uns das Miteigentum gem. § 947, 948 BGB an der neuen Sache zu im Verhältnis des Wertes – einschließlich Umsatzsteuer der Vorbehaltsware zu den anderen verarbeitenden Waren zur Zeit der Verarbeitung.
- 4.3. Der Besteller ist berechtigt, die Vorbehaltsware im Rahmen ordnungsgemäßer Geschäftsführung unter Eigentumsvorbehalt zu veräußern und bis auf Widerruf die an uns abgetretenen Forderungen einzu beziehen. Er ist aber nicht berechtigt, die Ware zu verpfänden oder zur Sicherung zu übereignen. Der Besteller tritt schon jetzt sicherungshalber seine Forderungen inkl. Umsatzsteuer aus dem Weiterverkauf der Vorbehaltsware, einschließlich entsprechender Forderungen an Wechseln mit Nebenrechten an uns ab. Eine Abtretung oder Verpfändung dieser Forderung ist nur mit unserer Zustimmung zulässig. Bei Vorliegen der Abs. 3.5. genannten Umstände sind die Schuldner des Bestellers auf unser Verlangen hin von dieser Abtretung schriftlich zu benachrichtigen.
- 4.4. Für den Fall, dass die Forderungen des Bestellers aus dem Weiterverkauf in ein Kontokorrent aufgenommen werden, tritt der Besteller hiermit bereits auch seine Forderungen auf dem Kontokorrent gegenüber seinen Kunden ab. Die Abtretung erfolgt in Höhe des Weiterverkaufspreises der Vorbehaltsware einschließlich Umsatzsteuer.
- 4.5. Bei Zahlungsverzug, Vermögensverschlechterung oder für den Fall, dass beim Besteller Umstände eintreten, die nach objektiven Kriterien eine Zielgewährung nicht mehr rechtfertigen, hat uns der Besteller Zutritt zu den noch in seinem Besitz befindlichen Vorbehaltswaren zu gewähren, eine genaue Aufstellung der Ware zu erstellen und zu übergeben, die Ware auszusondern und an uns zur Eigentumssicherung alle entsprechenden Unterlagen vorzulegen und Auskünfte zu erteilen.
- 4.6. Übersteigt der Wert der für uns bestehenden Sicherheiten unsere Forderungen insgesamt um mehr als 25%, so werden wir auf Verlangen des Bestellers nach unserer Wahl insoweit die Sicherheiten freigeben.
- 4.7. Der Besteller muss die Vorbehaltsware gegen alle Lagerrisiken versichern und uns den Abschluss der Versicherung auf Verlangen nachweisen. Kosten für alle vorgenannten Mitwirkungspflichten trägt der Besteller. Von einer Pfändung oder einer anderen Beeinträchtigung durch Dritte hat der Besteller uns schnellstens zu informieren

## 5. Mängelhaftung und Schadenersatz

- 5.1. Die Ware wird in der Ausführung und Beschaffenheit geliefert, wie sie bei uns zur Zeit der Lieferung üblich ist.
- 5.2. Unsere Lieferungen sind nach Empfang auf Ihre Ordnungsmäßigkeit zu überprüfen. Minder- oder Falschlieferungen sowie etwaige offensichtliche Mängel können nur innerhalb von 14 Tagen nach Empfang schriftlich beanstandet werden. **Transportschäden, auch bei äußerlich unbeschädigter Verpackung, sind sofort dem Transportunternehmen zu melden und eine Tatbestandsaufnahme ist durchzuführen.** Nicht offensichtliche Mängel oder das Fehlen zugesicherter Eigenschaften sind innerhalb 12 Monaten nach Übergabe der Ware geltend zu machen. Sämtliche Gewährleistungsansprüche verjähren nach dieser Frist.
- 5.3. Die Gewährleistungspflicht entfällt, wenn Eingriffe oder Änderungen an der gelieferten Ware von anderer Seite vorgenommen werden oder die gelieferte Ware Verwendungszwecken zugeführt wird, für die technischen Voraussetzungen nicht gegeben sind oder wenn der Besteller unserer Aufforderung auf Rücksendung des beanstandeten Produktes nicht umgehend nachkommt. Wir haften auch nicht für Schäden, die durch Einwirkung dritter Personen, unsachgemäßer Montage, Nichtbeachtung unserer Montage und Wartungsanleitung, Betrieb in nicht geeigneten Leuchten- oder Umgebungsbedingungen, Überbeanspruchung, Überspannungen oder chemischen Einflüsse entstehen.
- 5.4. Die Einsendung der beanstandeten Ware an uns muss in fachgerechter Verpackung erfolgen.
- 5.5. Bei berechtigter Beanstandung beheben wir die Mängel nach unserer Wahl durch kostenlose Instandsetzung oder Ersatzlieferung.
- 5.6. Zur Mängelbeseitigung hat der Besteller uns die nach billigem Ermessen erforderliche Zeit und Gelegenheit zu gewähren. Verweigert er dies, so sind wir von der Mängelhaftung befreit.
- 5.7. Wenn wir eine uns gestellte angemessene Nachfrist verstreichen lassen, ohne den Mangel zu beheben, kann der Besteller Rückgängigmachung des Vertrages (Wandelung) oder Herabsetzen der Vergütung (Minderung) verlangen.

- 5.8. Das Recht des Bestellers, Ansprüche aus Mängeln geltend zu machen, verjährt in allen Fällen vom Zeitpunkt der Rüge an in 12 Monaten. Wird innerhalb dieser Frist keine Einigung erzielt, so können wir und der Besteller eine Verlängerung dieser Verjährungsfrist vereinbaren.
- 5.9. Durch Instandsetzung der gelieferten Ware oder für Ersatzteillieferung werden die ursprünglichen Gewährleistungsfristen weder gehemmt noch unterbrochen. Im übrigen gelten diese Liefer- und Zahlungsbedingungen sinngemäß.
- 5.10. Die Bestimmungen über Gewährleistungsfristen in Ziffer 7 gelten nicht, soweit das Gesetz zwingend längere Fristen vorschreibt.
- 5.11. Weitere Ansprüche des Bestellers gegen uns und unsere Erfüllungsgehilfen sind ausgeschlossen, insbesondere ein Anspruch auf Ersatz von Schäden, die nicht an dem Liefergegenstand selbst entstanden sind (insbesondere Transport-, Wege-, Arbeits- und Materialkosten). Dies gilt nicht soweit z. B. bei Personenschäden oder Schäden an privat genutzten Sachen nach dem Produkthaftungsgesetz oder in Fällen des Vorsatzes, der groben Fahrlässigkeit oder des Fehlens zugesicherter Eigenschaften zwingend gehaftet wird.
- 5.12. Keine Haftung übernehmen wir bei Folgeschäden aus fehlerhaften lichttechnischen Planungen, die von uns als kostenlose Serviceleistung erstellt wurden.
- 5.13. Gewährleistungsansprüche sind nicht abtretbar.

## 6. Warenrücknahme

- 6.1. Ein Anspruch auf Rücknahme oder Umtausch bestellter Ware ist ausgeschlossen. In begründeten Einzelfällen und nach vorheriger gesonderter schriftlicher Vereinbarung ist die Ware frachtfrei und auf Gefahr des Bestellers an unsere Anschrift anzuliefern. Grundsätzlich werden nur originalverpackte Kartoneinheiten gutgeschrieben.
- 6.2. Es wird eine Kostenpauschale von 20 % bei der Gutschriftenerstellung zum Abzug gebracht. Sind zusätzliche Aufwendungen, wie z.B. Instandsetzungen oder Umverpackungen nötig, werden diese gesondert in Rechnung gestellt. Nicht gängige Ware und überaltete Lagerware sowie Sonderanfertigungen und Sonderstempelungen sind von einer Rücknahme ausgeschlossen. Dies gilt nicht im Falle eines berechtigten Rücktritts des Bestellers.

## 7. Modelle, Formen und Werkzeuge,

die von uns angefertigt werden, gehen in jedem Falle in unser Eigentum über, auch wenn Sie vom Auftraggeber bezahlt werden. Wir sind in keinem Falle verpflichtet, sie dem Auftraggeber auszuhändigen. Alle Angaben wie Maße, Gewichte, Qualität, Gütezusicherung, Warenmusterbeschreibung, Montage-skizzen, Zeichnungen etc. in Angeboten, Musterbüchern, Preislisten und Drucksachen, sind grundsätzlich für uns unverbindlich. Es sei denn, wir bestätigen die Verbindlichkeit der Beschreibung. Gleiches gilt für Angaben unserer Zulieferer. Unsere Angebote, Kostenvorschläge, Modelle, Designentwürfe, Zeichnungen und Berechnungen sowie sonstige Vertrags- und Lieferunterlagen dürfen unbefugten Dritten nicht zugänglich gemacht werden.

## 8. Zahlung

- 8.1. Rechnungen werden frühestens am Tag der Lieferung ausgestellt. Bei Zahlungen innerhalb von 10 Tagen nach Rechnungsdatum wird ein Skonto von 2 % gewährt. Das offene Zahlungsziel beträgt 30 Tage.
- 8.2. Für Sonderanfertigungen, Aufträge und Bestellungen über EUR 5.000,- wird die Hälfte der Rechnungssumme bei Auftragserteilung fällig.
- 8.3. Sonderanfertigungen sind vom Umtausch ausgeschlossen.
- 8.4. Erstlieferungen an Neukunden erfolgen grundsätzlich gegen Vorkasse oder Bankeinzug.
- 8.5. Bei Zielüberschreitung können – vorbehaltlich sonstiger Rechte – Verzugszinsen in Höhe der jeweils von den Banken für laufende Kredite berechneten Zinssätze und Spesen in Rechnung gestellt werden.
- 8.6. Bei Zahlungsverzug oder anderen berechtigten Bedenken gegen die Bonität des Käufers, werden sämtliche Verbindlichkeiten sofort fällig.
- 8.7. Der Besteller kann ein Zurückbehaltungsrecht nur geltend machen, wenn es auf dem selben Vertragsverhältnis beruht. Die Zahlungspflicht des Bestellers wird nicht berührt durch ein Verlangen nach Minderung durch den Rückstand weiterer Teile aus dem Auftrag und durch Gegenforderung. Zu einer Aufrechnung ist es nur in einem angemessenen Verhältnis zu den aufgetretenen Mängeln am Liefergegenstand berechtigt, wenn wir die Gegenforderung anerkannt haben oder an deren Berechtigung kein Zweifel bestehen kann oder diese rechtskräftig festgestellt worden ist.

## 10. Sonstige Schadensersatzansprüche

Schadensersatzansprüche des Bestellers sind ausgeschlossen, insbesondere haften wir nicht für entgangenen Gewinn, nicht vorhersehbare Schäden oder Mangelfolgeschäden, es sei denn, uns trifft grobe Fahrlässigkeit

## 11. Warenkennzeichnung, Patentgarantie und Ausführbeschränkung

- 11.1. Eine Veränderung unserer Waren und Produkte, eine Entfernung unserer Aufdrucke oder Typenschilder sowie jede Sonderstempelung die als Ursprungszeichen des Bestellers oder eines Dritten geltend oder den Anschein erwecken könnte, dass es sich um ein Sondererzeugnis handelt sind unzulässig.
- 11.2. Wir übernehmen die Haftung, dass die verkaufte Ware als solche in der Bundesrepublik frei von Schutzrechten Dritter ist. Falls Dritte aus Schutzrechten berechtigten Ansprüche geltend machen sollten werden wir nach unserer Wahl und auf unsere Kosten entweder für den Besteller eine Lizenz einwirken oder die verkaufte Ware durch eine schutzrechtsfreie ersetzen oder sie gegen Rückgewähr des Kaufpreises zurücknehmen.
- 11.3. Wir übernehmen keine Haftung dafür, dass die Anwendung der verkauften Ware nicht in Schutzrechte Dritter eingreift.

## 12. Erfüllungsort / Gerichtsstand

Für alle aus dem Vertragsverhältnis – auch aus Rücktritt – entstehenden Ansprüche und Rechts-Streitigkeiten einschließlich Wechsel- und Urkundenprozessen, ist der Gerichtsstand und Erfüllungsort Waserburg a. Inn.

## 13. Allgemeines

- 13.1. Diese Liefer- und Zahlungsbedingungen gelten bis auf Widerruf durch uns für alle Fälle, auch künftigen Geschäften, auch wenn Sie nicht nochmals ausdrücklich vereinbart werden. Durch Erteilung eines Auftrages erklärt sich der Käufer mit unseren Bedingungen einverstanden. Jede abweichende Vereinbarungen und Bedingungen des Käufers gelten erst dann – und nur dann -, wenn Sie von uns schriftlich bestätigt sind.
- 13.2. Der Besteller verzichtet auf die Geltendmachung eigener Einkaufsbedingungen. Diese werden auch nicht durch unser Schweigen oder durch unsere Lieferung Vertragsinhalt. 13.3. Im Falle der Rechtsunwirksamkeit eines Teiles dieser Bedingungen wird die Gültigkeit der übrigen Abmachungen nicht beeinträchtigt.
- 13.4. Personenbezogene Daten werden zur Sicherstellung eines ordnungsgemäßen Geschäftsablaufes per EDV verarbeitet und gespeichert. Im Sinne §§ 33,34.1 und 43.4 BDSG wird der Besteller hiermit in Kenntnis gesetzt. Eine weitere Benachrichtigung durch uns erfolgt nicht.

## Gesamtvertrieb

### GRIMMEISEN LICHT GmbH

Am Burgfrieden 1  
D-83512 Wasserburg am Inn  
Tel. +49 (0) 8071.903 303-0  
Fax +49 (0) 8071.903 303-9  
info@grimmeisen-licht.de  
www.grimmeisen-licht.de



### Verkaufspreise

Alle aufgeführten Preise verstehen sich in EUR.  
Die Preise gelten als unverbindliche Preisempfehlungen für den Leuchtenfachhandel.  
Leuchtmittel und Zubehör, wenn nicht anders angegeben, sind nicht im Lieferumfang enthalten.  
Versand- und Zollkosten werden nach Aufwand berechnet.

### Info

Dateien zur Lichtberechnung und Montageanleitungen erhalten Sie auf Anfrage direkt bei der GRIMMEISEN LICHT GmbH.  
Für technische Fragen und Auskünfte stehen wir Ihnen jederzeit persönlich zur Verfügung.

### Designauszeichnungen

GRIMMEISEN Leuchten wurden bereits mit den internationalen Designpreisen **reddot award 2005/2006/2007** und **iF Award 2004, 2011, 2012, design plus award 2012, 2016** sowie „lights of the future 2006“, **Meggle Gründerpreis 2014** ausgezeichnet.  
Für unsere Produkte „Made in Germany“ verwenden wir hochwertige Materialien sowie geprüfte Qualitäts- und Markenkomponenten.  
Alle Produkte sind recycelfähig.



### Patente und Schutzrechte

Alle GRIMMEISEN Produkte sind patent-, geschmacksmuster- oder urheberrechtlich geschützt. Nachahmungen werden strafrechtlich verfolgt.

### Impressum

Konzeption: Gerhard Grimmeisen  
Grafik/Layout: Heiko Siegl, Tacherting, www.medienKRIZZLER.de

Mit dem Erscheinen dieser Preisliste verlieren alle vorausgegangenen Preisangaben ihre Gültigkeit. Technische und formale Änderungen sowie Preisänderungen behalten wir uns vor.  
Für Druckfehler in der Preisliste übernehmen wir keine Haftung.

**Gültig ab 01. Januar 2017**

Handelspartner